

HAIR STORY



09

AMOS PROFESSIONAL MAGAZINE

no.186 september 2019

contents

no.186 september 2019



9월 COVER STORY

Burgundy Chic-tail
버건디 시크테일

레드 버건디 컬러를 포인트로 한
무게감 있는 앞머리 뱅&가볍게
올려 묶은 포니테일 스타일



MONTHLY PRODUCT

- 06 FOLLOW ME
- 08 CHANGE YOUR STYLE
- 10 빛나는 머릿결의 비결. NEW 리페어사인
- 12 가족 선물 대잔치

PROFESSIONAL

- 14 환절기 두피를 사수하라

SALON MANAGEMENT

- 16 잘나가는 헤어 디자이너와
살롱의 특별한 비밀을 엿보다

ACADEMY

- 18 배움의 기쁨, 아모스 아카데미 정기교육
- 19 우리 지역 1등 살롱 매뉴얼 A to Z

AMOS CHOICE

- 20 건강하고 탄력 있는 스타일을 위한
아미노 매직셋팅 폼

SEASON

- 21 바캉스 후 헤어 케어,
모발도 휴식이 필요해!

MEDIA

- 22 이달의 에디터 픽!

PRODUCT LINE MAP

- 23 정기교육 프로그램
- 24 2019 COLOR CHART
- 26 프로덕트 라인업

FASHION INSPIRED
PROFESSIONAL TOUCHED

amos
PROFESSIONAL

고객상담실 080-023-0707

제품 구입 안내 아모스프로페셔널은 헤어 살롱 전문
브랜드로, 제품 입점 문의는 아모스프로페셔널 공식
채널(<http://www.amosprofessional.com/080-023-0707>)을 통해 확인할 수 있습니다.

아모스프로페셔널 헤어 스토리 통권 186호

발행일 2019년 9월 1일 발행처 (주)아모스프로페셔널

발행인·편집인 노상철 책임편집 조아란

편집진행 서울문화사 <우먼센스> 편집팀 편집장 김현주

에디터 양유리 디자인 베스트셀러바나나

사진 라라라 스튜디오 출력·인쇄 태웅 P&H



HELLO AUTUMN

아모스프로페셔널이 잇츠 글로우 패션으로 연출한 2019 F/W의 웨어러블한
헤어스타일과 신제품 소식으로 풍요로운 가을을 맞이할 채비를 마쳤다.

FOR
ESQ



GLE
NEW
EE

FOLLOW ME


2019년 F/W 시즌에는 채도를 한 톤 낮춰 분위기는 더하고 색감은 살린 헤어 컬러 2가지를 제안한다. 쉬폰 필터를 입힌 듯 부드럽고 은은한 #스모키 로즈와 #모스 올리브가 바로 그것. 필터 없이 인생 샷을 남길 수 있는 '인스타-컬러 필터'를 눈여겨볼 것.

2019 F/W COLOR THEME #인스타-컬러 필터

이제는 얼굴을 직접 맞대고 이야기하는 것보다 페이스북이나 인스타그램 같은 SNS 안에서 이미지를 보며 댓글이나 '좋아요' 등으로 소통하는 것이 더 익숙하다. 그만큼 이미지의 중요성이 높아지고 사진 속 나를 더욱 돋보이게 해줄 카메라 앱과 필터도 다양해지고 있다. 이에 아모스프로페셔널에서는 필터를 한 겹 씌운 듯 사진 속에서도 빛나는 헤어 컬러를 선보였다. '디지털 공간에서 서로를 마주하며 자신만의 감성적인 이미지로 소통하는 시대.'



“ 시즌이 바뀌면서 염색을 원하는 고객이 많을 텐데요. 올가을 추천 컬러는 마치 필터를 씌운 듯 세련되고 감각적인 스모키 로즈와 모스 올리브입니다. 잇츠 글로우_패션은 쉬폰 필터를 씌운 것처럼 컬러감이 부드럽고 은은해서 얼굴이 더 화사해 보이더라고요. 손상 모발은 퀵본드를 혼합해 염색하는 것을 추천하고, 특히 가을철 건조한 모발에는 모이스트 에센스로 마무리해주면 깊고 자연스러운 컬러감을 느낄 수 있습니다. **Comment by 한울(순수 청담점)** ”




SMOKY ROSE 스모키 로즈

MOSS OLIVE 모스 올리브



2019년 트렌드 컬러인 리빙 코럴의 가을 버전인 #스모키 로즈. 6-7레벨에 살짝 보랏빛을 머금은 버건디 톤으로, 여름철 밝게 염색한 모발을 톤 다운해 너무 어둡지 않으면서 은은한 컬러감을 즐길 수 있다. 가벼운 허쉬 커트도 명암을 살려 더욱 입체감 있는 스타일로 연출. 굵은 웨이브와 앞머리 텍스처를 더해 부드러운 느낌으로 마무리한다.

화한 뉴트로 트렌드의 그린을 반영해 빈티지하고 감성적인 #모스 올리브. 다양한 호일 워크 테크닉을 활용하면 생동감을 살리면서 붉은 기 없이 세련된 컬러를 연출할 수 있다. 어느 정도 층이 있는 레어드 커트도 컬러가 더 풍성하게 표현되면서도 포인트 컬러가 적절하게 보이도록 한다. 굵은 웨이브에 앞머리를 살짝 내려 따듯한 분위기로 마무리.



HOW TO

1 잇츠 글로우_패션 7R에 퀵 본드를 혼합해 기염모 전체 도포 2 15~20분간 자연 방치 및 신생모 도포해 5~10분간 방치 3 칼라포스 샴푸로 에멀션 및 세정 4 모이스트 에센스로 마무리

TIP 염색제 도포 후 모발을 떨어뜨리면서 방치하면 깔끔하면서도 고객에게는 퍼포먼스적으로 어필할 수 있다.



밝은 모발에 중명도 염색을 한 상태. 퇴색되거나 신생모가 많이 자라 얼룩져 있는 모발
→ 전체적으로 톤을 정돈해주면서 컬러 연출



HOW TO

1 워빙 테크닉으로 잇츠 글로우_패션 90+110(1:1) 포인트 도포 2 잇츠 글로우_패션 7N+70(1:1) 베이스 도포 3 15~20분간 자연 방치 및 뿌리 쪽 도포해 5~10분간 방치 4 칼라포스 샴푸로 에멀션 및 세정 5 모이스트 에센스로 마무리
TIP 워빙 테크닉 시 블록 쌓기 형태로 교차해 들어가면 울동감을 살리면서 자연스럽게 연출할 수 있다.



염색하지 않은 버진 헤어지만 기본적으로 톤이 밝은 모발
→ 디자인 컬러로 생동감 있는 스타일 연출

CHANGE YOUR STYLE

변화를 시도하려는 고객에게는 F/W의 잇 헤어 컬러 '스모키 로즈'와 '모스 올리브'를 제안해보자. 스타일의 임팩트를 살려주는 재킷과 골드 주얼리를 곁들여 스타일리시한 룩의 방점을 찍을 것.

HAIR 골드빛이 가미된 매트한 골드 올리브 컬러에 레이어드 커트한 헤어스타일에는 여성스러운 무드를 배가하는 룩을 연출해보자.



JAKET 포멀한 재킷으로도 여성스러움이 가득한 스타일을 완성할 수 있다. 대신 컬러와 디테일을 잘 선택해야 한다. 사랑스러운 느낌의 파스텔 컬러에 레이스 장식이나 둥근 라펠, 아일릿 등 여성미를 극대화하는 디테일을 선택할 것.



JEWELLERY 주얼리로 여성스러운 분위기를 살리고 싶다면 유색 보석이나 진주, 하트와 꽃 모양의 디테일을 선택할 것. 얇고 섬세한 디자인의 주얼리를 2개 이상 레이어드하면 여러모로 이미지를 연출할 수도 있다.



HAIR 신비로운 바이올렛과 쿨 레드가 블렌딩되어 화려한 자줏빛을 발산하는 로즈 컬러에 가벼운 텍스처감이 돋보이는 허쉬 커트에는 도회적인 무드의 룩이 제격이다.



JAKET 프로페셔널한 이미지를 극대화하는 재킷은 커리어 우먼에게 필수다. 모던한 분위기를 자아내는 모노톤 컬러를 선택하자. 실루엣은 간결할수록 시크하다. 캐주얼한 느낌을 연출하고 싶다면 블라우스나 셔츠, 니트를 레이어드할 수 있는 베스트를 매치해볼 것.



자료: 서울문화사 DB



JEWELLERY 존재 자체로 오라를 뿜어내는 볼드한 골드 주얼리를 곁들여보자. 특히 이어링은 크기가 큼지막할수록 얼굴이 작아 보이는 효과를 낸다.

빛나는 머릿결의 비결, NEW 리페어샤인

스타일링은 물론 염색과 펌까지 스스로 하는 시대다. 셀프 스타일은 성공했지만 예뻐지는 만큼 모발은 점점 손상되고 있다. 푸석하고 부스스한 모발이 고민인 고객에게 새로워진 리페어샤인 라인을 추천해보자.



NEW

NEW 리페어샤인의 업그레이드 포인트!

- 1 수분나무 마룰라 열매에서 얻은 풍부한 보습력 메마른 모래흙과 가뭄 속에서도 잘 자라는 수분나무 마룰라에서 얻은 진귀한 보습 성분으로 풍부한 보습력을 더했다.
- 2 부드러움 & 윤기 강화
아모스프로페셔널 05의 손상 케어 라인 27가지를 고객 니즈에 따라 제안할 수 있도록 베네핏을 더욱 강화했다. 리페어포스는 모발을 힘 있게 가꿔주는 탄력 케어 라인으로, 부드러움과 윤기가 더욱 강화된 리페어샤인은 모발을 빛나게 가꿔주는 보습 윤기 라인으로 제안해보자.
- 3 모발을 촉촉하게 가꿔줄 모이스트 에센스 신제품 출시
내추럴 트렌드가 지속되면서 신뜻한 사용감을 원하는 고객이 늘어나고 있다. 리페어샤인 라인에서 가는 모발도 차짐 없이 촉촉하게 가꿔줄 수분 폭탄 에센스 '모이스트 에센스'가 새롭게 출시되었다.

리페어포스
손상된 모발을 힘 있게!
탄력 케어 라인

리페어샤인
손상된 모발을 빛나게!
보습 윤기 라인



리페어샤인 제품 소개

#열보호 #열기구전용프라이머
리페어샤인 히트 업 솔루션
열 손상으로부터 모발을 보호해주는 열기구 전용 헤어 케어 프라이머
☑ 열로부터 모발 보호 및 결 케어
☑ 가벼운 텍스처로 차짐 없는 헤어스타일
☑ 모발에 부드러움 & 윤기 부여



#깊은영양 #오일세럼 #윤기영양
리페어샤인 오일 세럼
깊은 영양으로 건조한 모발을 윤기 있게 가꿔주는 오일 세럼
☑ 오일의 깊은 윤기와 세럼의 영양을 동시에
☑ 윤기 있고 칙칙이는 머릿결
☑ 뛰어난 흡수력으로 신뜻한 마무리감 부여



#삼푸전처리제 #슬리핑트리트먼트 #핀보스
리페어샤인 나이트 크림
밤에 삼푸 후 케어, 씻어내지 않는 슬리핑 집중 트리트먼트
☑ 유수분 밸런스 케어로 집중 영양 공급
☑ 모발에 부드러움 & 윤기 부여
☑ 침구에 묻지 않는 신뜻한 마무리감으로 밤 케어에 최적화



#수분폭탄 #만능에센스 #헤어노보에센스
리페어샤인 모이스트 에센스
수분나무 마룰라 열매의 풍부한 보습력을 담은 촉촉한 헤어 수분 에센스
☑ 모발에 즉각적인 수분 충전
☑ 모발에 부드러움 & 윤기 부여
☑ 잔여감 없는 신뜻한 마무리

가족 선물 대잔치

정성을 가득 담아 준비했다. 가족에게 의미 있는 한가위 선물이 되어줄 아모스프로페셔널의 추천 아이템.

TO 탈모가 걱정인 아버지
녹차실감 샴푸[지성 두피 타입]
두피는 개운하고 모발을 건강하게 만들어주며, 탈모 증상을 완화해준다.

TO 머리숱이 적은 어머니
볼륨 미스트
모발에 탄력을 부여해 뿌리부터 자연스럽게 볼륨 스타일을 연출해준다.

TO 비듬이 고민인 남동생
퓨어스마트 샴푸[촉촉한 타입]
비듬 관리를 통해 두피 환경을 개선해주는 샴푸로 깔끔하고 산뜻한 사용감이 돋보인다.



TO 완벽한 스타일링을 고수하는 직장인 오빠
크래프트 프리즈 왁스
섬세한 질감 표현과 강력한 세팅력으로 흐트러짐 없는 스타일을 연출해주며, 깔끔한 사용감이 특징이다.

TO 바캉스 후유증으로 모발이 손상된 여동생
새틴 플레저 오일
건조하고 손상된 모발에 영양을 공급해 부드럽고 산뜻하게 가꿔주며, 은은하게 퍼지는 향기로운 진향이 매력적이다.

TO 모발 손상을 걱정하는 친구
키토 트리트먼트 씨엠씨
극심하게 손상된 모발을 건강하게 가꿔주며, 드라이 후에도 모발을 영김 없이 부드럽게 케어해준다.

TO 촉촉한 모발을 원하는 언니
모이스트 에센스
모발에 즉각적으로 수분을 부여해 부드럽고 촉촉하게 가꿔주는 것은 물론 윤기까지 선사해주는 수분 폭탄 에센스다.



환절기 두피를 사수하라

털갈이하듯 머리카락이 우수수 떨어진다며 울상으로 헤어 살롱에 방문한 고객에게 마끼에의 박하 팀장은 '환절기 두피 클리닉'을 권했다.



"일교차가 큰 환절기에는 두피 관리가 필수예요. 두피가 건강해야 모발도 튼튼하게 자라니까요. 머리 표면을 둘러싼 두피는 외부의 물리적 자극이나 화학적 변화를 완충시켜 머리 내부를 보호하고 유지해줘요. 그렇기 때문에 클리닉이나 시술 전 고객의 두피 상태를 체크하는 과정이 가장 중요하죠. 진단지 작성 후 꼼꼼하게 두피 상태를 체크하고 현미경을 이용해 고객이 직접 눈으로 두피 상태를 확인하게 해 관리의 필요성을 느끼도록 해줘요. 클리닉 전 스트레스로 인해 뭉친 어깨와 목, 승모근의 근육을 풀어주는 마사지도 병행해요. 두피의 혈액순환을 도와 클리닉 효과를 높일 수 있죠."



두피 상태 진단지

고객정보		이름 _____		연락처 _____		진단일자 _____		담당 스타일리스트 _____	
두피 진단									
생활습관	다중선택가능	<input type="checkbox"/> 해당사항없다	<input type="checkbox"/> 생활이 불규칙하고 수면 시간이 부족하고 불규칙하다	<input type="checkbox"/> 평소 항상 모자를 쓰고다닌다	<input type="checkbox"/> 육류나 기름기 있는 음식을 좋아한다	<input type="checkbox"/> 편식을 하고 불규칙한 식사를 한다			
		<input type="checkbox"/> 해당사항없다	<input type="checkbox"/> 샴푸 후 뜨거운 드라이기 사용	<input type="checkbox"/> 샴푸 후 모발을 완전히 건조 시키지 않고 잠들	<input type="checkbox"/> 모발을 감고 깨끗하게 헹구지 않음	<input type="checkbox"/> 출산한 지 얼마 되지 않았음			
질문	최근 염색 시	<input type="checkbox"/> 이상없다	<input type="checkbox"/> 가려움	<input type="checkbox"/> 가려움	<input type="checkbox"/> 가려움	<input type="checkbox"/> 가려움			
	샴푸 직후	<input type="checkbox"/> 이상없다	<input type="checkbox"/> 따가움	<input type="checkbox"/> 환절기에 민감	<input type="checkbox"/> 샴푸 후에도 짝짝	<input type="checkbox"/> 모발에 힘이 없음			
	평소	<input type="checkbox"/> 이상없다	<input type="checkbox"/> 약한 자극에 통증	<input type="checkbox"/> 비듬이 떨어짐	<input type="checkbox"/> 머리냄새	<input type="checkbox"/> 탈모 가족력			
진단	사진,촉진	<input type="checkbox"/> 이상없다	<input type="checkbox"/> 두피의 열	<input type="checkbox"/> 약한 자극에 각질	<input type="checkbox"/> 피지가 묻어 나옴	<input type="checkbox"/> 딱딱한 두피			
		<input type="checkbox"/> 이상없다	<input type="checkbox"/> 약한 자극에 홍조	<input type="checkbox"/> 피지가 안 묻어남	<input type="checkbox"/> 뿌루지 많음	<input type="checkbox"/> 윤기 있는 두피			
		<input type="checkbox"/> 이상없다	<input type="checkbox"/> 약간의 각질	<input type="checkbox"/> 과도한 각질	<input type="checkbox"/> 유분감 많음	<input type="checkbox"/> 술이 적음			
		<input type="checkbox"/> 이상없다	<input type="checkbox"/> 울긋불긋함	<input type="checkbox"/> 미세한 잔주름	<input type="checkbox"/> 모발에 볼륨감이 없음	<input type="checkbox"/> 모발이 쉽게 빠짐			
		<input type="checkbox"/> 이상없다	<input type="checkbox"/> 두피가 얇아 보임	<input type="checkbox"/> 유분이 없어 보임	<input type="checkbox"/> 끈적이는 각질	<input type="checkbox"/> 가는 모발의 굵기			
총 체크 개수		개	개	개	개	개			
고객의 두피 타입 <input type="checkbox"/> 건강 두피 <input type="checkbox"/> 민감성 두피 <input type="checkbox"/> 비듬 두피 <input type="checkbox"/> 지성 두피 <input type="checkbox"/> 탈모 두피									


고객의 두피 타입에 맞는 라인 선택

두피 진단을 통해 파악한 고객의 두피 상태에 맞는 제품으로 클리닉을 구성한다.

건성 두피 건조해 푸석거리며 마른 각질이 보이는 두피에는 수분과 영양 공급을 해주는 라인.	지성 두피 과도한 피지 분비를 조절하고 완화하는 라인.	탈모 두피 혈액순환 장애로 인한 탈모와 피지의 과다 분비, 영양 부족으로 인한 탈모 해결에 도움을 줄 수 있는 라인.	비듬 두피 각질과 비듬을 제거하고 세균의 증식을 억제하는데 효과가 있는 라인.	민감성 두피 부드럽게 세정되면서 민감한 두피를 진정시키는 라인.
--	--	---	---	---

환절기 두피 케어 전문성 어필하기

두피 타입별로 특징과 관리 방법을 숙지해 정확하고 효율적인 정보를 제공함으로써 전문성을 어필하면 고객에게 신뢰를 얻을 수 있다.

1 정상 두피 특징 두피 톤이 청백색의 우윳빛을 띠고 표면에 이물질 축, 노화 각질이나 피지 산화물이 없는 깨끗한 상태. 모공이 열려 있어 영양분이 쉽게 흡수되며 하나의 모공에 서로 다른 모जू기를 가진 2~3개의 모발이 자리 잡고 있다. 	2 지성 두피 특징 피지는 평균적으로 하루에 1~2g 정도 분비된다. 과다 분비된 피지는 모공에 고이면서 박테리아 등에 의해 산패하고 모낭을 질식시켜 탈모의 원인이 되거나 두피 홍조, 미생물 번식, pH 균형 파괴 등 유해한 영향을 끼친다. 특히 두피에 과잉 분비된 피지는 끈적임, 가려움증, 염증 등을 유발시키며, 피부는 이러한 자극으로부터 스스로를 보호하기 위해 각질층을 두껍게 만든다. 
관리 방법 제안 1 정상적인 두피 상태가 유지될 수 있도록 관리한다. 2 영양의 균형을 유지하도록 식습관과 생활 리듬을 유지할 것. 3 샴푸는 연령에 따라서 1~2일에 1회가 적당하다.	관리 방법 제안 1 두피를 깨끗하게 세정하고 유수분 밸런스를 조절해주는 제품을 사용한다. (세정력이 강한 제품이 반드시 좋은 것은 아니다.) 2 강하게 문지르는 행위는 피지를 더욱 유발시키므로 자제할 것.
3 민감성 두피 특징 피부 표면에 있는 피지막 기능이 약화되어 살균 작용을 제대로 하지 못해 염증이 발생하거나 피부의 천연 보습 인자가 제 역할을 하지 못해 각질이 일어난다. 또한 천연 보습 인자가 감소하면 두피가 약건성으로 변화해 가려움증이 유발되기도 한다. 	4 비듬성 두피 특징 비듬성 두피의 요인은 말라세시아균과 피티로스포름균의 이상 증식, 호르몬 불균형, 유전 등이다. 두피의 각질과 피지가 결합된 상태로 가려움증과 염증 현상이 두드러지게 나타난다. 
관리 방법 제안 1 민감성 두피를 유발하는 원인인 스트레스, 수면 부족, 과음을 주의할 것. 2 두피를 청결하게 유지하고 스팀 타월이나 사우나 등은 가끔씩 피한다. 3 염증이 심할 경우 치료를 받고 난 뒤에 관리한다. 4 심한 자극을 주는 마사지 등은 피하고 두피에 직접 닿는 제품의 경피독에 유의한다.	관리 방법 제안 1 비듬 발생의 원인인 비듬균을 억제하는 제품을 사용한다. 2 두피의 이상으로 나타나는 과도한 비듬은 스케일링으로 제거하고 수분과 유분, 영양을 공급해준다. 3 두피 마사지로 혈액순환을 촉진한다. 4 1일 1~2회 샴푸하며, 강알칼리성 제품을 사용하지 않는다.

두피 스케일링 DO&DON'T

DO

자극 최소화하기
 두피 스케일링 솔이나 면봉으로 지그시 눌러주듯 문지르며 자극을 최소화하는 마사지가 좋다.



DON'T

온수 사용 금지
 뜨거운 물을 사용하면 두피의 모공이 확장되어 스케일링 시술 시 자극이 심해진다.




잘나가는 헤어 디자이너와 살롱의 특별한 비밀을 엿보다

변화하는 트렌드를 감지하고 수용하기 위해서는 온·오프라인으로 끊임없이 정보를 흡수해야 한다. 살롱 경영과 헤어 스타일링의 비밀 병기가 궁금하다면 찬찬히 탐독해보자.



지금 가장 뜨거운 미용 인플루언서



금강연화
#어벤져스 #탈모케어 #공감만렘
구독자 33만

아프리카TV에서 출발해 누적 조회수 64,219,260회를 기록하며 헤어 유튜브계의 대표 크리에이터로 손꼽히는 금강연화.

공감할 수 있는 아이템을 노려라

33만의 구독자를 거느린 금강연화는 자신의 프로필에 “백만 개의 머리카락을 일상생활에 자유롭게 만들어주는 일. 그것이 저의 일입니다”라고 당당하게 선언해놓았다. 모발 이식, 탈모 케어와 관련한 영상 카테고리를 따로 분류해놓았을 만큼 두 분야에 특출하다.

로미쌤
#로미살롱 #컬러링 #단발머리끝편양
구독자 12만

신사동 로미살롱을 시작으로 현재 4호점 오픈을 앞둔 로미 원장은 실용적이고 다채로운 컬러링 영상을 업로드하며 조회수를 늘려나가기 시작했다.

컬러로 승부수를 띄워라

로미쌤은 빛에 따라 변하는 헤어 색깔과 질감을 표현하는 데 유용한 유튜브 영상으로 누적 조회수 16,747,339회를 달성하며 온라인의 잠재 고객을 크게 확보했다. 이는 자연스럽게 오프라인에서의 성공을 견인했다.




my.o
#마이오 #요정 #단발머리대통령
팔로워 43만

톡톡 튀는 영상과 이미지로 살롱의 이미지를 구축하고 있는 마이오 헤어 원장 요정의 인스타그램 계정.

한 가지 아이템을 공략하라

초창기에는 시술 전후 모습을 효과적으로 보여주는 사진을 업로드해 인기를 모으기 시작했다. ‘단발머리 대통령’이라는 별칭에 걸맞게 단발 커트에 특화된 영상과 사진을 업로드하는 것이 특징. 최근 유튜브로 활동 영역을 확장하면서 한층 다양한 콘텐츠를 선보인다.



haum_h
#하움 #하움 #비포애프터
팔로워 27만

살롱 하움을 최근 오픈한 헤어 디자이너이자 인플루언서 하움은 ‘느리지만 꾸준히’가 결국 승리한다는 것을 보여준 좋은 예다.

자신만의 강점을 살려라

고객들의 시술 사례와 관련한 사진과 영상을 날마다 3~4건씩 업로드해온 이 계정은 잘 만든 미용 교과서처럼 보일 정도다. 긴 머리의 웨이브 핏에 능한 자신의 장기를 살려 그와 관련한 콘텐츠를 자주 업로드한다.



aheadsmn.L
#엘샘 #어헤즈맨 #남성전용미용실
팔로워 24만

살롱을 오픈한 지 5년도 채 안 되어 몰라보게 성장한 남성 전용 미용실 어헤즈맨. 그 성공의 주역은 바로 ‘히트템’의 귀재 엘샘이다.

대중의 고민을 해결해줘라

탈모로 고민하는 남성들의 머리를 획기적으로 풍성하게 보이도록 만드는 드라마틱한 시술 사진과 영상은 인스타그램과 유튜브를 통해 삼시간에 퍼져나갔고, 공중파 TV 채널에까지 출연하며 대중적인 인기를 얻기 시작했다.

읽어두면 좋을 신간 & 스테디셀러

- 골목길 미용사 동원장입니다**
저자 윤길찬은 소형 살롱 프랜차이즈인 아플리엔 대표이자 ‘헤어쟁이들의 좋은 만남’이라는 커뮤니티 운영자(회원 수 3만6000명)로 미용사로서의 자부심과 그 길을 걸어온 인고의 과정을 미용인이라면 공감할 만한 다양한 에피소드로 풀어낸다. 윤길찬 저, 북랩
- 헤어 디자이너를 위한 고객과의 대화법**
살롱 운영의 관건은 ‘커뮤니케이션’이라고 힘주어 외치는 책. 매출 부진의 이유를 분석하고 개선 방향, 고객과의 카운슬링을 통한 매출 신장 등의 솔루션을 제안하는 6가지의 꼭지로 구성돼 있다. “오늘은 어떻게 해드릴까요?”라고 질문하는 한, 매출은 오르지 않는다’는 가장 인상적인 소재 중 하나다. 하시모토 마나부 저·김은혜 역, 아이스토리(STORY)
- 작은 미용실로 연봉 1억을 벌다**
한성대입구역 뒷골목에서 허름하고 작은 미용실을 운영하고 있는 저자는 ‘작은 미용실을 운영하는 전국의원장님에게 작은 희망의 메시지를 전하고 싶다’는 포부로 책을 집필하기 시작했다. 개입부터 직원과 고객을 관리하는 과정까지 상세히 기술해 이제껏 누구도 알려주지 않았던 작은 미용실의 이야기를 엿볼 수 있다. 전강저, 자서과강성



배움의 기쁨, 아모스 아카데미 정기 교육

경력 1년에서 15년 차까지의 디자이너들이 아모스 아카데미 정기 교육 과정을 직접 체험하고 느낀 후기를 들려준다. 지금도 교육 신청을 망설이고 있을 당신을 위해 보다 현장감이 느껴지는 생생한 이야기들로 준비했다.



실수에 대한 두려움을 없애고 열정을 샘솟게 하는 체계적인 교육

파운데이션 과정 김리아&정하나(엔비헤어 살롱, 경력 1년 차)

“여자 베이식 커트를 배우고 싶어 찾아보다가 아모스 아카데미의 커트 마스터즈 파운데이션 과정을 알게 되었어요. 여자 커트에 대한 막연한 두려움이 있었는데 먼저 교육을 들은 분이 기본적인 스킬부터 상세하고 쉽게 알려준다고 추천해주셔서 신청하게 되었어요. 제일 좋았던 점은 쉽게 배우고 바로 사용할 수 있는 부분이었어요. 다른 곳에서 진행한 커트 교육은 너무 어려운 용어를 사용해서 이해하기 어렵고 따라가기도 힘들었는데 아모스 파운데이션 과정은 용어부터 쉽게 설명해주었어요. 커트 자세부터 세심하게 알려줘서 따라 하기 편했고, 특히 좋지 않은 습관을 고치게 됐어요. 또한 강의 내용을 명확하게 이해하다 보니 실제로 살롱에서 바로 사용할 수 있었고, 연습할 때에도 어려움이 없어서 너무 신기하더라고요. 살롱이 멀어서 오가기 힘들었지만 막상 아카데미에 와서 교육을 듣다 보면 그런 생각이 다 사라질 정도로 교육에 대한 열정이 샘솟는 것을 느낄 수 있었어요. 체계적이면서 쉽게 이해할 수 있는 커트 교육을 찾는 분들에게 강추합니다.”

방향을 잡아주고 자신감을 높이는 제대로 된 전문 미용 교육

컬러 에센셜 과정 오윤희(스타일 바이 김지연, 경력 3년 차)

“전문적인 미용 교육에 대한 갈증이 생길 때쯤 원장님의 권유와 지원으로 아모스 아카데미의 컬러 에센셜 과정 교육을 받게 되었어요. 기본적인 염색 기술 방법은 알지만 어떻게 해야 완성도 있는 염색을 할 수 있는지 방향을 잡지 못하는 게 제일 고민이었는데, 이 부분을 말끔하게 해결해주는 교육이었어요. 이해가 되지 않는 부분은 질문을 통해 바로 해결할 수 있고 다양한 교육생들이 참석하기 때문에 다채로운 경험을 공유할 수 있어서 좋더라고요. 특히 자신이 인지하지 못한 채 범하기 쉬운 실수나 좋은 사례들을 정확하게 짚어주고 해결 방안을 제시해주셔서 기술이 부쩍 늘어가는 것 같았죠. 실습과 함께 진행되는 교육이라 다양한 컬러를 사용하면서 직접 눈으로 확인할 수 있는 것도 만족스러워요. 특히, 상황에 따라 보색 작업, 탈색 작업 등을 경험하고 현장에서 어렵게 느껴졌던 컬러 테스트를 직접 해볼 수 있는 부분이 가장 좋았어요. 색상을 보는 것에도 자신감이 생겼고요. 현장에서 바로 활용할 수 있어 교육에 대한 보람과 기쁨이 높다고 할까요? 시간만 된다면 매달 교육을 들어서 모든 과정을 마스터하고 싶어요!”



리마인드부터 새로운 테크닉까지, 고민 해결 종합 선물 세트!

매칭커트 4050 과정 홍지수(자스민 헤어 살롱, 경력 15년 차)

“미용을 시작한 지 오래됐지만 어찌나머로 기술을 배웠기 때문에 제대로 된 테크닉, 새로운 커트 방법을 배우고 싶었어요. 그래서 아모스 아카데미 앱을 보다가 정기 교육을 알게 되었고, 뻔하지는 않을까 하는 걱정과 달리 새로운 커트 방법을 알려줘서 너무 좋더라고요. 처음 접해보는 방법이었지만 다양한 스타일을 반복적으로 실습하다 보니 4주 차 교육만으로도 습득이 가능했어요. 살롱에서 교육받은 커트 방법을 대입해 시술하면서 제 것으로 만들려고 노력하는 데도 도움이 되었죠. 단순히 커트만 진행하는 교육인 줄 알았는데 살롱에서 바로 사용할 수 있는 펌과 스타일링까지 완벽하게 하나의 헤어스타일을 완성하는 과정이라 현실적으로 꼭 필요한 교육이라고 느껴졌죠. 보통 교육을 받고 난 뒤 살롱에서 시술을 할 때 교육받은 내용을 어떻게 적용해 스타일링을 해야 할지 고민하게 되는데, 아모스 아카데미의 매칭커트 4050은 그런 걱정까지 싹 해결해주는 종합 선물 세트 같은 과정이라고 할까요? 스타일을 전체적으로 볼 수 있도록 시야를 넓혀주는 훈련이 되는 것 같았죠. 전문적인 교육을 받고 싶은 스태프부터, 다시 한번 베이식한 교육으로 리마인드하고 싶은 디자이너분들까지 모두 아모스 아카데미 과정을 강력 추천합니다!”



10월 아모스 컬러&펌 콘서트 미리 보기 우리 지역 1등 살롱 매뉴얼 A TO Z

많은 미용인들의 관심 속에서 성공적으로 마무리된 7월의 아모스 컬러 콘서트! 뜨거운 성원과 함께 앙코르 콘서트에 대한 문의가 쇄도하면서, 10월에는 우리 지역 1등 살롱으로 만드는 매뉴얼을 소개하는 자리를 마련한다. 10월 매주 화요일마다 전국 5개 도시에서 진행되는 아모스 컬러&펌 콘서트! 더욱 다양하고 풍성한 매뉴얼 콘텐츠를 기대해봐요.

각 지역의 특별 메뉴로 호황을 누리고 있는 원장님들을 모아 1등 살롱 전략 노하우를 알아본다!



안동 1등 인어 웨이브 펌 마스터 아모스 정기교육 스타일링 전문 강사 살롱에이 인동점 장위정 원장

부산 1등 컬러 전문가 아모스 헤어쇼 컬러 디렉터 살롱드한스 한시영 원장

성남 1등 스피드 맨즈 펌 대가 헤어 트렌드 비주얼 전문 개발 및 촬영 박승철 헤어스튜디오 이승희 원장

스피드 맨즈 펌 스타일링 간단한 맨즈 펌 시연

요즘 인기 있는 디자이너들의 SNS에서 빠지지 않고 보이는 것이 바로 맨즈 스타일이다. 살롱에서도 점점 비중을 넓혀나가는 것이 바로 맨즈 콜드 펌! 오랜 시간 살롱에 앉아 있는 것을 꺼리는 남자 고객들은 펌을 하고 싶어도 살롱을 찾아오기를 망설인다. 그런 남자 고객들에게 점심시간을 이용해 빠르게 시술해줄 수 있는 간단한 맨즈 펌 시연까지 직접 눈앞에서 볼 수 있는 맨즈 펌 스타일링.

컬러 스타일링 얼리 그레이 세대를 위한 밝은 새치 커버 염색 + 얼룩 제거 컬러 체인지

요즘 30대 고객들도 흰머리 커버에 대한 고민을 자주 토로한다. 30대 고객의 새치 커버를 하더라도 티가 나지 않고 보다 세련되게 연출할 수 있는 팁을 알려준다. 또한 잦은 염색으로 인한 얼룩에 대한 답이 탈색밖에 없는 것이 아니다. 고객의 고민을 해결해줌으로써 완전한 내 고객으로 만드는 필수기 컬러 레시피를 공개한다!

볼륨 스타일링 정수리 볼륨과 함께 죽어가는 나의 자존심 살리기 + 뿌리 볼륨 케어 솔루션

헤어스타일에서 노화를 가장 먼저 캐치할 수 있는 부분이 정수리 볼륨이다! 좀 더 영하고 트렌디한 느낌을 내기 위해서는 정수리 볼륨이 살아야 한다. 고객의 자존심을 살려주기 위한 뿌리 볼륨 솔루션을 콘서트 현장에서 알아보자.

일정

10/1[대전] 8[광주] 15[서울] 22[부산] 29[대구]

건강하고 탄력 있는 스타일을 위한 아미노 매직셋팅 폼

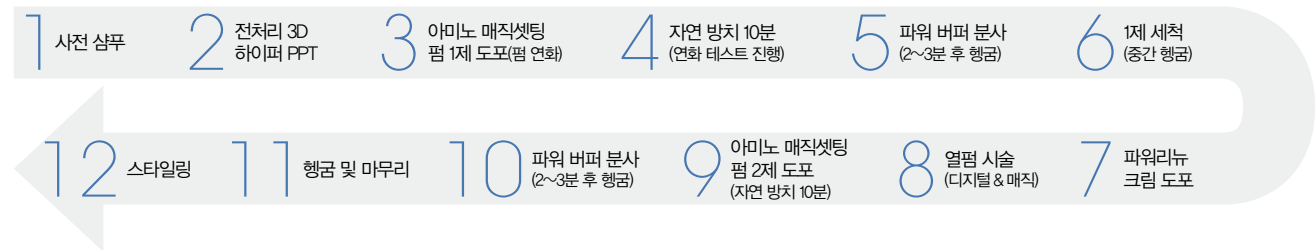
아미노 매직셋팅 폼의 특징

- ☑ 자사 폼제 대비 곱슬은 잘 잡아주고, 환원제 비율이 높아 손쉬운 연화가 가능한 열펌제
- ☑ 모발 영양과 수분 공급 • 전성분 표기 폴리쿼터늄-51



“ 열펌을 할 때 가장 어려운 부분이 연화를 확인하는 것, 그리고 프로세스가 복잡해서 시간이 오래 걸린다는 것이예요. 아미노 매직셋팅 폼은 연화 시간이 빠르고 확인하기 쉬워서 누구나 편하게 사용할 수 있습니다. 특히 스타일별로 구분하지 않고 이 제품 하나로 매직, 볼륨, 웨이브를 다 연출할 수 있어 살롱 운영에도 합리적이지요. 아미노 매직셋팅 폼으로 자연스러운 열펌 스타일을 연출해보세요. - 교육팀 임소희 ”

연화는 쉽게! 컬은 탄력 있게! 곱슬은 확실하게! 스타일은 예지 있게 연출해주는 아미노 매직셋팅 폼 사용하기



아미노 매직셋팅 폼의 구성



바캉스 후 헤어 케어 모발도 휴식이 필요해!

여름휴가를 알차고 신나게 보냈다면 이제는 그 흔적을 지워야 할 차례다. 작열하는 태양과 물놀이로 손상받은 헤어를 복구하고 휴식을 주는 방법, 리페어포스 라인에 있다.



바캉스 후 헤어 케어 추천템

손상된 모발을 힘 있게 가꿔주는 리페어포스로 탄력 케어하세요.

STEP 1 키토 트리트먼트 CMC

만지고 싶은 머릿결의 비밀



수분이 남아 있는 모발에 키토 트리트먼트 CMC를 500원짜리 동전 크기만큼 덜어내 도포하고 2~3분간 방치 후 미온수로 깨끗이 행균다.
*방치 시간을 오래 지속할수록 부드러움이 배가된다.

STEP 2 헤어 BB크림

손상된 모발 결점 커버



타월 드라이 후 젖은 모발에 헤어 BB크림을 콩알 크기만큼 덜어 고르게 도포한 다음 드라이기로 모발을 말리고 마무리한다.

STEP 3 테라피 에센셜 오일

모발을 탄력 있고 건강하게 케어



스타일링 후 마무리 단계에서 테라피 에센셜 오일을 모발 안쪽부터 마사지하듯 쓸어내리며 고르게 도포한다.

사진: 케티이미디벨트

이달의 에디터 픽

뜨거운 열기에 지친 두피와 모발에 활력을 불어넣어 건강하게 가꿔주는 아모스 프로페셔널의 아이টে็ม을 매거진에서 만났다.

이츠글로우
아모스프로페셔널, '잇츠 글로우 패션' 출시

부드러운 발색과 크레이프한 컬러를 연출해주는 세션 염모제

아모스프로페셔널, 비캉스 후에도 빛나는 헤어 컬러를 위한 제안

여름철 강한 햇빛으로부터 민감하게 빛나는 헤어 컬러를 유지하는 방법

에스테티카

신제품 '잇츠 글로우 패션'과 비캉스 후에도 빛나는 헤어 컬러를 연출해주는 아이টে็ม으로 '칼라포스 프로텍티브 샴푸'가 소개되었다.

1 헤어 컬러를 위한 선택이 아닌 필수
모든 헤어 컬러는 염색제와 산화제, 그리고 색소로 이루어진다. 헤어 컬러를 선택할 때는 염색제와 산화제의 비율과 색소의 종류를 고려해야 한다. 또한, 염색제와 산화제의 종류에 따라 염색 후의 관리 방법도 달라진다.

2 두피와 모발 상태에 맞는 샴푸를 사용하는 것
염색 후의 두피와 모발 상태를 고려하여 샴푸를 선택해야 한다. 염색 후의 두피는 건조하고 모발은 약해지므로, 보습과 영양을 공급해주는 샴푸를 사용하는 것이 좋다.

3 올바른 샴푸 방법을 공부할 것
샴푸를 사용할 때는 올바른 방법을 따라야 한다. 샴푸를 머리에 바를 때는 손바닥을 이용해 거품을 낸 후, 거품을 머리에 바르는 것이 중요하다. 또한, 샴푸를 사용할 때는 눈을 감고 머리를 뒤로 젖혀야 한다.

4 오버나이트 케어도 중요
염색 후의 케어는 샴푸뿐만 아니라 오버나이트 케어도 중요하다. 오버나이트 케어는 염색 후의 두피와 모발을 보습하고 영양을 공급해주는 데 도움이 된다.

5 올바른 헤어 케어도 중요
염색 후의 케어는 샴푸뿐만 아니라 올바른 헤어 케어도 중요하다. 올바른 헤어 케어는 염색 후의 두피와 모발을 보습하고 영양을 공급해주는 데 도움이 된다.

6 샴푸 후 대응 할리는 것은 NO!
샴푸 후의 케어는 샴푸뿐만 아니라 샴푸 후의 케어도 중요하다. 샴푸 후의 케어는 염색 후의 두피와 모발을 보습하고 영양을 공급해주는 데 도움이 된다.

7 헤어 스타일링은 용용성 있게
염색 후의 스타일링은 용용성 있게 해야 한다. 용용성 있게 스타일링하면 염색 후의 두피와 모발을 보습하고 영양을 공급해주는 데 도움이 된다.

코스모폴리탄 모발을 건강하게 가꿔주는 아이টে็ม으로 '녹차실감 모이스처 팩'이 소개되었다.

마리끌레르 헤어 컬러를 유지하는 데에 도움을 주는 '칼라포스 프로텍티브 샴푸'가 소개되었다.

2019 아모스프로페셔널 아카데미 정기 교육 프로그램

교육 시작 일자
9월 10월

칼라 마스터즈 칼라 베이직

칼라 입문 과정으로 색채의 삼색성을 이해하고, 샴롱 워크를 위한 칼라 기초 이론과 칼라 시술법 도포 테크닉을 익혀 칼라 기초를 마스터하는 과정 **추천 스탠**

본사, 대구, 광주
2, 9, 16, 23(월)

부산, 대전
7, 14, 21, 28(월)

칼라 마스터즈 칼라 에센셜

효과적인 칼라 시술을 위한 필수적인 과정으로 칼라 시술의 단계별 접근을 통한 헤어 샴롱 염색 시술의 기반을 다지는 칼라 실무 과정 **추천 주니어**

본사
1, 8, 15, 22(화)

본사
1, 8, 15, 22(화)

칼라 마스터즈 칼라 디자인

트렌디한 칼라 연출을 위한 호일 워크 테크닉들을 접하고, 고객의 이미지 진단을 하여 고객의 장점을 강조해주며 시각적 이미지를 매력적으로 만들어줄 수 있는 디자인 칼라 고급 과정 **추천 디자이너(칼라 에센셜 이수자)**

본사
4, 11, 18, 25(수)

본사
4, 11, 18, 25(수)

컷트 마스터즈 파운데이션

컷트 입문 과정으로 이론과 기초 실습을 바탕으로 헤어 샴롱에서의 컷트 실무를 대비한 여성 베이직 컷트 과정 **추천 주니어**

본사
3, 10, 17, 24(화)

본사
3, 10, 17, 24(화)

컷트 마스터즈 펀더멘탈 맨

컷트 입문 과정으로 이론과 기초 실습을 바탕으로 헤어 샴롱에서의 컷트 실무를 대비한 남성 베이직 컷트 과정 **추천 주니어(파운데이션 이수자)**

본사
3, 10, 17, 24(화)

본사
3, 10, 17, 24(화)

컷트 마스터즈 펀더멘탈 우먼

두상 변화에 따른 이상적인 컷트 스타일 연출을 위한 필수 테크닉으로 도해도 그리기와 읽기, 컷트 베리에이션을 적용한 실무 적용화 과정 **추천 디자이너**

본사
19, 26(목)

본사
19, 26(목)

스타일링 마스터즈 스타일링 베이직

드라이가 형성되는 과정과 얼굴형, 두상 형태에 따른 이미지 연출을 하기 위해 드라이기와 아이론을 사용하여 다양한 스타일을 만들어내는 과정 **추천 스탠**

본사
3, 10(화)

본사
3, 10(화)

스타일링 마스터즈 매직 드라이

샴롱에서 누구나 사용하고 있는 매직기, 아이론을 활용하여 다양한 유행 헤어스타일을 완성하는 과정으로 기기를 활용한 스타일링 테크닉을 익히는 과정 **추천 주니어**

본사
3, 10(화)

본사
3, 10(화)

샴롱 매뉴얼 마스터즈 매칭컷트 2030

시즌 헤어스타일을 분석하여 젊은 2030 고객이 원하는 예쁨 포인트에 중점을 둔 스타일의 컷트, 스타일링 과정 **추천 디자이너**

본사
3, 10, 17, 24(화)

본사
3, 10, 17, 24(화)

샴롱 매뉴얼 마스터즈 매칭컷트 4050

시즌 헤어스타일을 분석하여 4050 고객에 맞는 점음 포인트에 중점을 둔 스타일의 컷트, 펌, 칼라, 스타일링의 토탈 매뉴얼을 제안하는 과정 **추천 디자이너**

본사
3, 10, 17, 24(화)

본사
3, 10, 17, 24(화)

펌 마스터즈 베이직 와인딩

두피에 의한 각도와 와인딩 시술 방법을 이해하여 가로, 세로, 사선, 트위스트 등 여러 가지 기본 와인딩 테크닉을 익혀 컬이 형성되는 원리와 볼륨감을 연출하는 과정 **추천 스탠**

본사
3, 10, 17, 24(화)

본사
3, 10, 17, 24(화)

펌 마스터즈 핫펌 테크닉

열평의 이론적 접근과 시술적 응용 매뉴얼을 매칭하여 웨이브, 곱슬, 교정, 손상 케어를 위한 열평 시술 완성도를 높이는 과정 **추천 주니어**

본사
3, 10, 17, 24(화)

본사
3, 10, 17, 24(화)

* 정기 교육 신청하기(아모스 모바일 아카데미 앱)



- 정기 교육 문의 고객센터실 090-023-0707
- 접수 방법 교육 시작 1개월 전부터 아모스 모바일 아카데미 앱을 통해 신청 가능합니다(매월 1일~영입일 기준 말일 23시).
- 정기 교육 일정 확인 홈페이지, 헤어 스토리, 아모스 모바일 아카데미 앱을 통해 연간 일정 확인 가능.
- 교육 취소 규정 아모스 모바일 아카데미 취소 및 환불 규정에 따라 진행. 자세한 사항은 아모스 모바일 아카데미 앱을 참고하시기 바랍니다.

2019 COLOR CHART

제품 컬러 안내

염색 전 기준 모발
15레벨 기준



컬리제너 트루싱크 S 1제 80ml	BASIC	1.0	3.0	5.0	5.6	6.46	7.0	7.23	7.36	7.41	7.56	8.31	8.7	9.18	9.3	9.41
		흑색	밤색	흑갈색	자주빛 흑갈색	자주 구리빛 어두운 갈색	갈색	황녹빛 갈색	자주 황빛 갈색	잿구리빛 갈색	자주적빛 갈색	잿황빛 밝은 갈색	보라빛 밝은 갈색	청보라잿빛 어두운 황갈색	황빛 어두운 황갈색	잿구리빛 어두운 황갈색
		9.46	10.0	10.2	10.23	10.4	11.1	11.3	11.41	12.13	12.3	12.4	13.0	13.41		
자주구리빛 어두운 황갈색	황갈색	녹빛 황갈색	황녹빛 황갈색	구리빛 황갈색	잿빛 밝은 황갈색	황빛 밝은 황갈색	잿구리빛 밝은 황갈색	황잿빛 금색	황빛 금색	구리빛 금색	밝은 금색	잿구리빛 밝은 금색				
컬리제너 잇츠 클로우(패션 그레이)	RB	2.11	7.17	7.51	7.57	8.11	8.21	8.22	8.47	8.55	9.76	11.21	11.34	11.46	12.56	13.33
		강한 잿빛 어두운 밤색	보라 잿빛 갈색	잿적빛 갈색	보라적빛 갈색	강한 잿빛 밝은 갈색	잿녹빛 밝은 갈색	강한 녹빛 밝은 갈색	보라구리빛 밝은 갈색	강한 적빛 밝은 갈색	자주 보라빛 어두운 황갈색	잿녹빛 밝은 황갈색	황구리빛 밝은 황갈색	자주 구리빛 밝은 황갈색	자주적빛 금색	강한 황빛 밝은 금색
		5.00	5.03	5.04	6.03	6.04	6.05	7.00	7.03	7.04	8.00	8.03	8.04	8.05		
진한 흑갈색	진한 황빛 흑갈색	진한 구리빛 흑갈색	진한 황빛 어두운 갈색	진한 구리빛 어두운 갈색	진한 잿빛 어두운 갈색	진한 갈색	진한 황빛 갈색	진한 구리빛 갈색	진한 밝은 갈색	진한 황빛 밝은 갈색	진한 구리빛 밝은 갈색	진한 적빛 밝은 갈색				
컬리제너 잇츠 클로우(패션 그레이)	NB	6RB	7RB	8RB	9RB	5YB	6YB	7YB	8YB	9YB	10YB	6OB	7OB	8OB	9OB	
		자주빛 어두운 갈색	자주빛 갈색	자주빛 밝은 갈색	자주빛 황갈색	황빛 밤색	황빛 어두운 갈색	황빛 갈색	황빛 밝은 갈색	황빛 황갈색	자연스러운 밝은 황갈색	녹빛 어두운 갈색	녹빛 갈색	녹빛 밝은 갈색	녹빛 황갈색	
		3NB	5NB	6NB	7NB	8NB	9NB	10NB	6MB	7MB	8MB	6GB	7GB	8GB	7AB	8AB
자연스러운 어두운 흑갈색	자연스러운 밤색	자연스러운 어두운 갈색	자연스러운 갈색	자연스러운 밝은 갈색	자연스러운 황갈색	자연스러운 밝은 황갈색	담적빛 어두운 갈색	담적빛 갈색	담적빛 밝은 갈색	금빛 어두운 갈색	금빛 갈색	금빛 밝은 갈색	잿빛 갈색	잿빛 밝은 갈색		
컬리제너 잇츠 클로우(패션 그레이)	NATURAL	7N	9N	11N	7Y	9Y	11Y	7O	9O	11O	7R	9R	11R			
		자연스러운 갈색	자연스러운 황갈색	자연스러운 금색	황빛 갈색	황빛 황갈색	황빛 금색	녹빛 갈색	녹빛 황갈색	녹빛 금색	자주빛 갈색	자주빛 황갈색	자주빛 금색			
		7AB	9AB	7LB	9LB	5BB	7BB	9BB	7CB	9CB	7GB	9GB	5NB	7NB	9NB	7OB
잿빛 갈색	잿빛 황갈색	연보라빛 갈색	연보라빛 황갈색	담갈빛 밤색	담갈빛 갈색	담갈빛 황갈색	구리빛 갈색	구리빛 황갈색	금빛 갈색	금빛 황갈색	자연스러운 밤색	자연스러운 갈색	자연스러운 황갈색	녹빛 갈색	녹빛 황갈색	
컬리제너 녹차빛채 1제 150ml, 2제 150ml	WARM NATURAL	1.0	3.0	5.0	4.34	5.3	8.3	5.43	7.43	8.46						
		흑색	어두운 갈색	밝은 갈색	오렌지 골드빛 갈색	밝은 골드빛 갈색	밝은 골드빛 황갈색	밝은 골드 구리빛 갈색	골드 구리빛 황갈색	밝은 자주 구리빛 황갈색						
		00	88	08	L74	L75	L7	M7	M71	M74	M76					
쉬머링 글로스	슬레이트 그레이	카본 블랙	시에나 오렌지 브라운	시에나 베이지 브라운	시에나 브라운	엄버 브라운	엄버 레드 브라운	엄버 오렌지 브라운	엄버 바이올렛 브라운							
컬리제너 디파이너 1제 80ml	COPPER	1.0	3.0	5.0	4.34	5.3	8.3	5.43	7.43	8.46						
		흑색	어두운 갈색	밝은 갈색	오렌지 골드빛 갈색	밝은 골드빛 갈색	밝은 골드빛 황갈색	밝은 골드 구리빛 갈색	골드 구리빛 황갈색	밝은 자주 구리빛 황갈색						
		01	02	03	04	05	06	11	55							
카민 레드	네이플스 옐로우	코발트 블루	버밀리언 오렌지	비리디언 그린	울트라 바이올렛	셀 핑크	샬 그린 카키									
컬리제너 디파이너 1제 80ml	NATURAL - LIGHT	1.0	3.0	5.0	4.34	5.3	8.3	5.43	7.43	8.46						
		흑색	어두운 갈색	밝은 갈색	오렌지 골드빛 갈색	밝은 골드빛 갈색	밝은 골드빛 황갈색	밝은 골드 구리빛 갈색	골드 구리빛 황갈색	밝은 자주 구리빛 황갈색						
		01	02	03	04	05	06	11	55							
카민 레드	네이플스 옐로우	코발트 블루	버밀리언 오렌지	비리디언 그린	울트라 바이올렛	셀 핑크	샬 그린 카키									
컬리제너 디파이너 1제 80ml	NATURAL - MEDIUM	1.0	3.0	5.0	4.34	5.3	8.3	5.43	7.43	8.46						
		흑색	어두운 갈색	밝은 갈색	오렌지 골드빛 갈색	밝은 골드빛 갈색	밝은 골드빛 황갈색	밝은 골드 구리빛 갈색	골드 구리빛 황갈색	밝은 자주 구리빛 황갈색						
		01	02	03	04	05	06	11	55							
카민 레드	네이플스 옐로우	코발트 블루	버밀리언 오렌지	비리디언 그린	울트라 바이올렛	셀 핑크	샬 그린 카키									
컬리제너 디파이너 1제 80ml	NATURAL - DARK	1.0	3.0	5.0	4.34	5.3	8.3	5.43	7.43	8.46						
		흑색	어두운 갈색	밝은 갈색	오렌지 골드빛 갈색	밝은 골드빛 갈색	밝은 골드빛 황갈색	밝은 골드 구리빛 갈색	골드 구리빛 황갈색	밝은 자주 구리빛 황갈색						
		01	02	03	04	05	06	11	55							
카민 레드	네이플스 옐로우	코발트 블루	버밀리언 오렌지	비리디언 그린	울트라 바이올렛	셀 핑크	샬 그린 카키									

*인쇄된 컬러와 실제 모발에서 구현된 색상이 다소 차이가 날 수 있습니다.

2019 PRODUCT LINE UP

COLOR	영구 염도 칼라제닉 트루싱크 S 80 ml 칼라제닉 잇초 글로우 패션 그레이 80 ml 칼라제닉 잇초 글로우 패션 80 ml 칼라제닉 디파이너 1제 80 ml 칼라제닉 녹차빛채 150 ml · 150 ml 헤어 매니큐어 칼라루시드 200 g	염도 기타 칼라제닉 트루싱크 에스 디벨로퍼3 1000 ml 칼라제닉 트루싱크 에스 디벨로퍼6 1000 ml 칼라제닉 트루싱크 에스 디벨로퍼9 1000 ml 칼라제닉 잇초 글로우 디벨로퍼3 1000 ml 칼라제닉 잇초 글로우 디벨로퍼6 1000 ml 칼라제닉 잇초 글로우 디벨로퍼9 1000 ml
	염도 기타 칼라제닉 헤어 블리치 500 g 칼라제닉 멀티 리우버 120 ml 칼라제닉 픽 본드 300 ml 칼라루시드 에스디 컨트롤러 500 ml	열평 루미네이터 인스트림 400 ml, 크림/리퀴드 500 ml 루미네이터 하드 400 ml, 크림/리퀴드 500 ml 루미네이터 노멀 400 ml, 크림/리퀴드 500 ml 루미네이터 소프트 400 ml, 뉴트럴라이징 리퀴드 500 ml
PROFESSIONAL	열평 루미네이터 파워 버퍼 300 ml 루미네이터 파워 리뉴 크림 500 ml 루미네이터 파워 컨트롤 크림 400 ml	열평 아미노 매직세팅폼 인스트림 400 ml, 크림/리퀴드 500 ml 아미노 매직세팅폼 노멀 400 ml, 크림/리퀴드 500 ml 볼륨세팅폼 각 100 ml
	멀티폼 실키 블링폼 150 ml 발효곡물폼 100 ml · 125 ml 휘핑 컬리폼 150 ml 아쿠아 머메이드 폼 150 ml 아쿠아-인 플러스 폼 400 ml 인리치 스윙폼 150 ml 피엔피 치오폼 100 ml	일반 폼 너리싱샷 CMC 500 ml 폼 뉴트럴라이징 리퀴드(중화제) 500 ml 3D-하이퍼 PPT 300 ml × 2 개
SUPPORT	베이지케어 칼라&폼 샴푸, 컨디셔너 1000 g · 1000 ml 딥 클린 샴푸, 컨디셔너 1000 g · 1000 ml 아쿠아 밸런싱 마스크 1000 ml 모이스처 밸런싱 헤어 로션 300 ml 소프트닝 컨디셔너 250 ml	
	보타닉 캄 보타닉 캄(컬러) 80 ml 보타닉 캄 디벨로퍼3 1000 ml 보타닉 캄 디벨로퍼6 1000 ml	CARE 보타닉 캄 딥 퓨리파잉 샴푸 300 g 보타닉 캄 모이스처 너리싱 샴푸 300 g 보타닉 캄 컨센트레이티드 너리싱 마스크 150 ml 보타닉 캄 에센셜 오일 30 ml
BOTANICAL CALM	COLOR 보타닉 캄(컬러) 80 ml 보타닉 캄 디벨로퍼3 1000 ml 보타닉 캄 디벨로퍼6 1000 ml	CARE 보타닉 캄 딥 퓨리파잉 샴푸 300 g 보타닉 캄 모이스처 너리싱 샴푸 300 g 보타닉 캄 컨센트레이티드 너리싱 마스크 150 ml 보타닉 캄 에센셜 오일 30 ml

SCALP	퓨어스마트 퓨어스마트 샴푸 (프레시) 500 g 퓨어스마트 샴푸 (모이스처) 500 g 퓨어스마트 샴푸 (뽀) 500 g 퓨어스마트 팩 300 ml 퓨어스마트 팸링 20 ml × 6 개 센시더마 샴푸 500 g 센시더마 스킵 수더 100 ml
	녹차실감 녹차실감 샴푸 (지성 두피 타입) 500 g 녹차실감 샴푸 (중·건성 두피 타입) 500 g 녹차실감 샴푸 (민감성 두피 타입) 500 g 녹차실감 모이스처 팩 250 ml 녹차실감 토닉 80 ml 녹차실감 볼륨 미스트 140 ml 녹차실감 볼륨 무스 200 ml 녹차실감 스킵 딥 클렌저 15 ml × 6 개
REPAIR	리페어포스 리페어포스 샴푸 500 g 리페어포스 키토 트리트먼트 750 ml · 250 ml 리페어포스 키토 트리트먼트 CMC 200 ml 리페어포스 리뉴 마스크 CMC 200 ml 리페어포스 헤어 BB크림 100 ml 리페어포스 테라피 에센셜 오일 100 ml 리페어포스 픽스-업 부스터 15 ml × 10 개 리페어사인 인리치 샴푸 500 g 히트-업 솔루션 200 ml 오일 세럼 80 ml 나이트 크림 180 ml 모이스처 에센스 100 ml
	컬링 에센스 컬링 에센스 2X 150 ml 컬링 에센스 150 ml 컬라포스 컬라포스 프로텍티브 샴푸 500 g 컬라포스 리브 인 트리트먼트 180 ml 컬라포스 CC 미스트 140 ml SATIN PLEASURE 세틴 플래저 오일 50 ml 세틴 플래저 오일 미스트 110 ml
PERFECT RENEW	그린티 액티브 그린티 액티브 스킵 스케일러 15 ml × 6 개 그린티 액티브 샴푸 350 g 그린티 액티브 마스크 200 ml 그린티 액티브 앰플 15 ml × 6 개 아미노바이탈 AF 바이탈 픽서 250 ml A0 멀티 리우버 500 g A1 케라틴 베이스 250 ml A2 컬러 프로텍터 180 ml A2 폼 프로텍터 300 ml A3 컬러 실러 300 ml A3 폼 실러 300 ml A4 인텐시브 크림 100 ml 아미노바이탈 샴푸 300 g
	스타일 익스프레스 크래프트 텍스처 왁스 80 ml 크래프트 포마드 왁스 80 ml 크래프트 매트 왁스 80 ml 크래프트 내추럴 왁스 80 ml 크래프트 프리즈 왁스 110 ml 몰딩 젤 300 ml 몰딩 클레이즈 300 ml 락킹 스프레이 300 ml 디자인 스프레이 450 ml 락킹 피니셔 200 ml 글램 피니셔 200 ml 볼륨 프라이머 200 ml

amos

PROFESSIONAL