

# HAIR STORY



06

PROFESSIONAL

[www.amosprofessional.com](http://www.amosprofessional.com)

VOL.207 JUNE 2021

JUNE 2021

# CONTENTS



## COVER

건강한 매력을 상징하는 배우 이시영이 아모스프로페셔널 그린티 액티브 라인에 활력을 불어넣을 뮤즈로 선정됐다.

- 02 **RECOMMEND**  
피부뿐 아니라 헤어에도 좋은 시카 성분이 입소문을 타며 인기를 구가하고 있는 가운데, 아모스프로페셔널의 리페어 시카 시리즈가 '리페어 시카 본딩 오일' 론칭으로 완벽한 라인업을 이뤘다.
- 06 **ZOOM IN**  
하루 한 번 샴푸로도 부족한 여름철, 끈끈한 두피를 극복하는 프로페셔널한 솔루션 바로 퓨어스마트 라인과 함께 해야 한다.
- 08 **SUPER PROFESSIONAL**  
유튜브 '염색반장'으로 세간의 화제가 된 미용인 안성호 씨. 로컬 미용실을 운영하는 그가 유튜브를 통해 아낌없이, 솔직하게 염색 노하우를 공개하는 이유를 물었다.
- 10 **HOT ISSUE**  
너무 흔하지 않으면서도 세대를 불문하고 누구에게나 통하는 핫이슈 컬러 2종을 디지털 컬러 차트로 확인해보자. 실제 고객의 사례로 리얼하게.
- 12 **TREND**  
당신의 숨어 있는 패션 DNA를 발현시킬 아모스프로페셔널의 컬러가 공개됐다. 바로 인디고 블루, 플럼 핑크 그리고 프리즘 믹스. 7월 출시 예정인 세 가지 뉴 컬러를 미리 살펴볼 기회다.
- 14 **HAIR Q**  
과감한 염색에 마음이 가는 계절, 여름, 초이진과 기우가 원 톤, 발레아주 옴브레 등 까다로운 염색을 모발 손상 없이 깔끔하게 완성하는 노하우를 전수한다.
- 16 **ACADEMY**  
아모스 아카데미 정기 교육 프로그램
- 17 **AMOS NEWS**  
프로페셔널이라면 누구보다 빨리 알아야 할 뉴스!

아모스프로페셔널 헤어 스토리 통권 207호  
 발행일 2021년 6월 1일 발행처 (주)아모스프로페셔널 발행인·편집인 박대훈 책임 편집 이현  
 편집 진행 더북컴퍼니 <STYLER> 김윤아 디자인 MUTESTUDIO.CO.KR 제품 사진 이주혁 출력·인쇄 동아출판  
 제품 구입 안내 아모스프로페셔널은 헤어 살롱 전문 브랜드로, 제품 입점 문의는 아모스프로페셔널 공식 채널  
 (www.amosprofessional.com/080-023-0707)을 통해 확인할 수 있습니다.  
 고객센터 080-023-0707

**amos**  
PROFESSIONAL  
fashion inspired,  
professional touched

**빛나는 모발, 건강한 윤기**  
 손상모를 위한 근본적인 해결책,  
 리페어 시카 라인이  
 6월의 '리페어 시카 본딩 오일'  
 출시로 드디어 완성됐다.  
 피부과 테스트를 완료한  
 이 제품은 단백질 영양 성분을  
 집중 충전해 쓰면 쓸수록  
 모발 끊김을 개선하고  
 윤기와 탄력을 높여  
 헤어케어를 돕는다.

| 리페어 시카 본딩 오일 100ml



**모발에 착붙!**  
**리페어 시카 본딩 오일**





살롱의 염색이나 펌 메뉴에 추가하면 좋을  
클리닉 라인부터 오직 살롱에서만 구매할 수  
있는 홈 케어 3종까지! 살롱 오너와 디자이너  
그리고 고객의 마음을 모두 사로잡은  
리페어 시카가 완벽한 라인업을 마쳤다.

## 손상모의 종착지, 리페어 시카

2020년 3월 첫 출시 이후  
피부뿐 아니라 헤어에도 좋은 시카 성분이  
입소문을 타며 인기를 구가하고 있는  
아모스프로페셔널의 리페어 시카 시리즈.  
손상된 모발도 짧은 시간 안에  
힘 있고 매끄럽게 가꿔주는  
뉴 솔루션으로 자리 잡았다.  
리페어 시카 본딩 오일이 출시되며  
완벽한 라인업을 갖춘 지금,  
그 가치를 다시 살펴본다.




**RECOMMEND**

# REPAIR

손상모 케어 솔루션, 왜 리페어 시카여야만 할까?



리페어 시카 라인은 제품 각각의 역할은 다르지만 공통적으로 '시카 단백질™'이 함유되어 있다. 시카 단백질™은 마데카소사이드와 식물성 단백질의 복합체로, 모발 인장강도 향상에 도움을 주어 엉키고 끊기고 푸석한 모발 고민을 한 번에 해결한다.



시험 기간 2020년 11월 5일~11월 23일 시험 대상 성인 여성 20명 / 시험 항목 별인 모 tress 42개(항목별 21개) 시험 기관 P&K 피부임상연구소(주)  
 사용 제품 리페어 시카 워터풀, 프로틴, 루미 1회, 3회, 5회 사용(수차 사용 전과 5회 사용 변화율)



## NEW 리페어 시카 본딩 오일 탄생



단백질·영양 공급 및 본딩 단백질 충전 강화



생동감 부여 탄력, 윤기 강화



초간단 애프터 케어 염색, 펌으로 인한 손상 케어

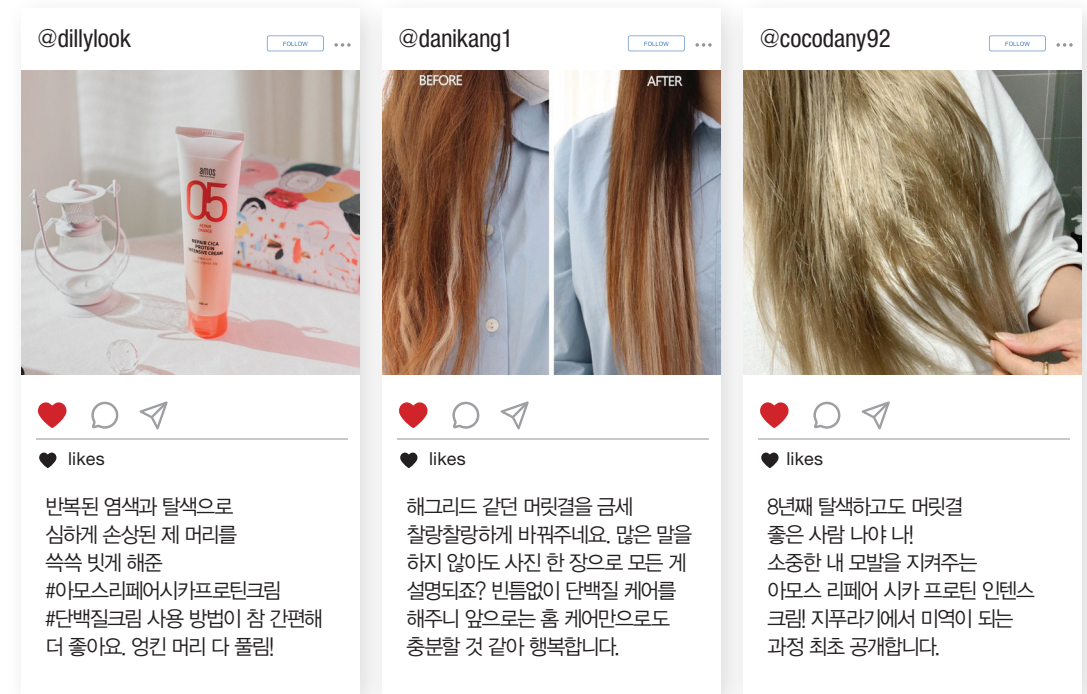
리페어 시카 본딩 오일, 이런 고객에게 제안하자

- ✓ 반복적인 염색과 탈색, 펌으로 모발이 심하게 손상된 고객
- ✓ 모발 케어와 윤기 부여를 동시에 하고 싶은 고객

**사용 방법** 2~3회 펴핑한 내용물을 손 전체에 도포되도록 핸드링한 뒤, 모발 안쪽부터 마사지하듯 쓸어내리며 골고루 바릅니다.

# CICA

탈색 N년 차에도 끄떡없었던 이유는?



\*사용자의 주관적 견해가 들어간 개인 의견입니다.

“아무리 오래 일해도 단백질 향에 익숙해지지 않더라고요. 그런데 리페어 시카는 향도 좋네요. 모발에 힘이 생겨 탄탄한 느낌이 손끝에 전해져요.”  
 by 10만 유튜버, 빗앤봇 원장 박내주



'장기 유학생의 빗자루 머리 벗어나기' 영상 바로가기

# RECOMMEND



# SO COOL, PURE SMART!

여름엔 높은 기온으로 두피가 끈끈해지기 심상이다.  
하루 한 번 샴푸로도 부족한 여름철,  
끈끈한 두피를 극복하는 프로페셔널한 솔루션!  
바로 퓨어스마트 라인이다.



## 두피 온도, 쿨하게 내려주세요

여름철 건강한 두피 컨디션을 위해서는 무엇보다  
붉게 달아오르는 두피를 바로바로 케어하는 것이 중요하다.  
시원한 쿨링감을 선사하는 쿨 샴푸로 아침저녁 머리를  
감거나, 노세범 쿨러를 늘 휴대해 외부 활동으로  
높아진 두피 온도를 즉각 낮추자!

- | 미세먼지 제거
- | 답답한 두피에 쿨링감과 상쾌함 부여
- | 비듬 케어를 위한 스칼퓨어 콤플렉스를 함유해 두피 환경 개선
- | 실리콘 오일 무첨가

ADD



### 쿨 샴푸로 부족하다면? 노세범 쿨러로 쿨링 쾌감 완성!

뿌린 직후 두피 온도 20.7% DOWN!

칼라민과 AP 특허 파우더\*가 배합된 스파클링 제형으로 두피를 상쾌하게 리프레시

보송보송한 사용감과 피지 케어 효과

두피 각질 및 미세먼지 제거 효과

\*AP Sphere(특허 파우더) 기술 \*특허출원 번호 10-2020-007052

퓨어스마트 노세범 쿨러 120ml

## SALON MANUAL

### 고객이 감동하는 쿨링 타임 서비스

올여름, 살롱을 방문하는 고객들에게 제안하기 안성맞춤인 매뉴얼 대공개!  
살롱에서만 경험할 수 있는 프로페셔널한 솔루션을 제안해보자.

### OPTION 1 여름철 두피 케어 + 노세범 쿨링 케어



### OPTION 2 노세범 쿨링 서비스 + 커트





# 공유는 아름다운 경험, 염색반장

유튜브 '염색반장'으로 세간의 화제가 된 미용인 안성호 씨. 로컬 미용실을 운영하는 바쁜 와중에도 염색 노하우를 유튜브에 낱알이 공개하고 2021 아모스 앰배서더로도 활동하고 있다. 자신의 성장만큼이나 로컬 미용인들의 성장도 중요하다고 말하는 그의 남다른 열정과 포부를 직접 만나 들었다.



# SUPER PROFESSION

'아낌없이 주는 나무'같이 수많은 노력 끝에 습득한 노하우를 공개하고 있다.

헤어 레시피를 거리낌없이 공유하는 외국 문화가 참 좋아 보였다. 2017년쯤 그레이 컬러 새도 루츠를 원하는 외국인 고객이 방문한 적이 있다. 이를 유튜브를 검색해보니 신세계였던 것. 이후 외국 헤어 디자이너의 영상 위주로 많이 보게 되었는데, 대부분 레시피를 자유롭게 공유하더라. 그때부터 '왜 우리 한국인들은 레시피를 나누지 않을까' 하는 의문이 생기기 시작했다. 그리고 나부터라도 과감히 공개하기로 마음먹었다. 염색하면서 실수하는 영상도 가끔은 올린다. 이런 면에 더 신뢰가 생겨 찾아왔다는 고객도 있다.

### 매일 루틴처럼 행하는 작업이 있다면?

한 달에 한 번 정도는 영상을 다시 보며 아쉬웠던 점과 전하고자 하는 메시지가 잘 정리됐는지를 체크한다. 도와주는 이가 없으니 액션캠을 몸에 부착해서 찍어본 적이 있었다. 그런데 생각보다 흔들리고 화질이 좋지 않더라. 차라리 카메라 두 대를 각도를 달리해 촬영한 후 교차 편집했으면 어땠을까 하는 생각이 들었다. 남들은 영상 촬영이 힘들다고 하는데, 나는 오히려 편집할 때 싱크와 박자가 딱딱 맞아 떨어지면 스트레스가 풀린다.

### 가장 반응이 좋았던 콘텐츠는?

'진짜 백금발'이라는 영상이 세 달 만에 90만 뷰를 기록했다. 곧 유튜브 1주년이라 '진짜 백금발'편에 출연했던 고객과 함께 뿌리 탈색과 백금발 염색 재방문 시술기를 촬영해 업로드하려고 한다.

### 다른 헤어 디자이너와 다른 점이 있다면?

공감 능력이 조금 더 높은 것 같다. 그래서 고객의 고충을 쉽게 이해할 수 있다.

### 가까운 미래의 컬러 트렌드가 궁금하다. 과연 어떤 염색이 유행할 것 같은가?

개인적으로 퍼플 베이지와 애쉬 베이지가 유행할 것 같다. 화려한 발레아주, 숄브레 등은 사실 컬러 유지력이 그렇게 좋지는 않다. 베이지 계열은 컬러가 빠져도 보기 싫지 않고 자연스러워 보이는 것이 장점이다.

### 자주 참고하는 레퍼런스가 있나?

미국의 컬러 아티스트 가이탕(@guy\_tang)을 존경해서 그의 인스타 콘텐츠를 많이 본다. 빛 반사까지 고려해 염색 컬러를 창조한다. 그가 씨앗을 사러 다니는 영상이 있는데, 씨앗 포장지의 만개한 꽃이 보여주는 생생한 컬러를 보여 영감을 얻기 위해서라고 하더라. 일에 대한 근성과 창의력 모두 대단하다고 느꼈다.



## BRIEFING

### 로컬 미용실이 살아남으려면 이것만은

**1 비포&애프터 영상을 SNS에 열심히 올리자**  
300만원짜리 교육을 받고 왔다고 고객들에게 어필해봐야 그들은 관심이 없다. 로컬 미용실이라도 인스타그램 마케팅으로 모든 것을 말해야 한다. 비포&애프터를 동영상으로 생생하게 찍어 올리는 것을 추천한다. 폰트가 세련될 필요도, 자막을 꼼꼼하게 넣지 않아도 된다. 그건 그다지 중요하지 않다. '블로'라는 앱으로 충분하다.

**2 인모나 헤어피스로 염색 연습을 꾸준히 할 것**  
아카데미에서 강의하고 있는데, 수강생에게 "염색 연습은 어떻게 하세요?"라는 질문을 하면 거의 대부분이 "고객에게 해보는 것이 전부"라고 해서 아쉬웠다. 헤어 디자이너라면 고객 모발을 커트하고 남은 모발이나 헤어피스를 반복해서 염색해보고 패턴을 익혀야 한다. 커트하고 남은 머리칼을 모아 헤어피스 만드는 법이 내 유튜브 동영상에 나오니 참고할 것.

아모스프로페셔널의 자부심이자 경쟁력인 트루싱크 S의 비비드한 색감 컨트롤에 익숙해지면 그 어떤 트렌드 컬러든 뽑아낼 수 있다. 세상의 모든 컬러를 구현하고 싶은 이라면 아모스 x 염색반장의 컬러메이션을 계속 주목하길!

# 요즘 핫한 컬러 연출하는 법? 아모스 디지털 컬러 차트에 다 있다!

날이 따스해지면서 헤어 컬러를 바꾸려는 고객수가 증가하는 6월. 너무 흔하지 않으면서도 세대를 불문하고 누구에게나 통하는 핫이슈 컬러 2종을 소개한다. 모델이 아닌, 실제 고객들의 헤어 컨디션에 따른 염색 레시피로 리얼하게!

## 탈색 없이도 탈색 후에도 매력적인 바이올렛 컬러, 트루싱크 S 8.88

2020년 여름을 강타했던 퍼플 실버의 인기는 올해도 계속된다. 퍼플에 청빛이 더해진 퍼플 그레이 컬러로, 옐로우 색소를 잡아주면서 선명하고 풍성한 색감을 표현한다. 마치 서양인의 모발에 염색한 것처럼 발색되는 것이 특징이다.

**TIP** 애쉬한 느낌의 퍼플 브라운을 원한다면 트루싱크 S 8.81을, 트렌디한 컬러로 새치 커버를 희망한다면 한색 계열 새치 커버 염모제와 함께 사용해볼 것.



### CASE 1


디자인 컬러 후 퇴색된 모발, 예쁘게 컬러 댈기

**BASE** 베이스 14Lv / 기염모 15Lv

**TYPE** 보통모

트루싱크 S 8.88 + 3% 산화제 (1:1.5)

전체 원터치 도포 및 30분 방치/헹굼



### CASE 2

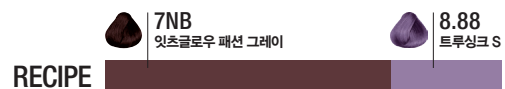
노란 기 없이 세련된 디자인 새치 커버

**BASE** 새치 30% / 기염모 6Lv

**TYPE** 보통모

\*베이스: 잇츠글로우 패션 그레이 7NB + 트루싱크 S 8.88

- 1 새치가 많은 부분(신생모) 염모제 도포
- 2 호일위크 통한 하이라이트 탈색
- 3 호일 오프 후 탈색제 견어내기
- 4 샴푸실에서 트루싱크 S 8.88로 토닝



## 컬러감과 새치까지 다 잡은 트렌디한 옐로우 오렌지 컬러, 잇츠글로우 9TB

잇츠글로우가 2021 트렌드 컬러인 탠저린으로 새치 커버까지 정복했다. 올해 아모스 라이브 방송 중 역대급 동시 접속을 이끌어낸 컬러이기도. 화사하고 생기 있는 모습을 원한다면 핫한 컬러 탠저린 브라운을 선택하자.

**TIP** 밝고 선명한 오렌지빛을 원한다면 트루싱크 S 11.34를, 코랄빛의 오렌지 브라운을 원한다면 11.46을, 답해서 안정감 있는 스위트 오렌지 브라운을 원한다면 9.46과 함께 사용해보자.

### CASE 1



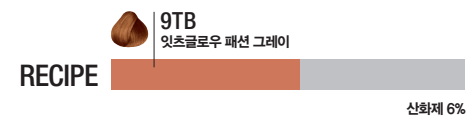
염색 후 자란 새치 깔끔하게 커버하기

**BASE** 새치 40~50% / 기염모 9Lv

**TYPE** 강모

9TB + 6% 산화제 (1:1)

신생모 도포(20분 랩핑) / 기염모 도포(20분 방치/헹굼)



### CASE 2

얼룩진 모발 차분하게 톤 다운

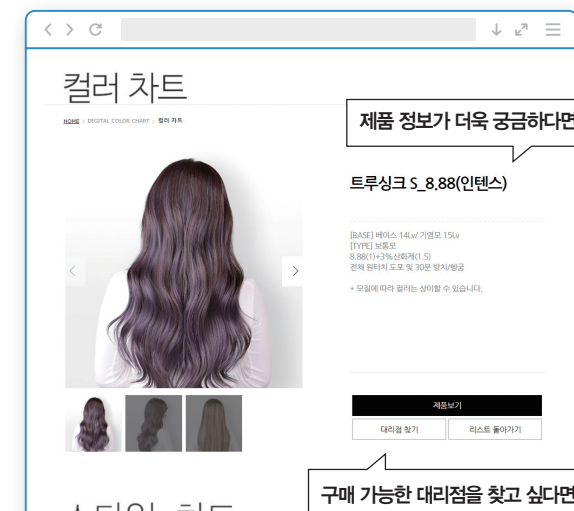
**BASE** 10Lv

**TYPE** 보통모 9TB + 6% 산화제 (1:1)

전체 원터치 도포 및 30분 방치/헹굼



**READ MORE**  
자세한 내용은  
아모스 디지털 컬러 차트에서  
확인하세요!



# POWER COLOR GIRL

당신에게 숨어 있는 패션 DNA를 발현시킬 아모스프로페셔널이 7월 새 컬러를 공개한다. 바로 인디고 블루, 플럼 핑크 그리고 프리즘 믹스. 특히 프리즘 믹스는 MZ세대를 열광시킬 바로 그 컬러! 2021 S/S 룩에서 함께 매치하면 좋을 스타일까지 골라봤다.



## PRISM

레인보우 프리즘은 헤어뿐 아니라 라이프스타일 영역까지 확대되고 있는 2021 S/S 시즌 키 컬러. 무한한 컬러의 연출을 돕는 멀티컬러 컨트롤러, 칼라제닉 프리즘 믹스로 프리즘 염색을 성공해볼 것.



- 칼라제닉 프리즘 믹스
- RED
  - PINK
  - YELLOW
  - MINT

7월 COMING SOON

### PLUS 1980s 레트로 룩

레인보우 프리즘 헤어는 1980년대의 사이키델릭한 트렌드에서 영향을 받은 동시에 미래적인 느낌까지 주는 과감한 룩과 좋은 매치를 이룰 것이다. 포 레터링과 반복되는 패턴으로 핑카하면서도 세련된 랄프 시몬스의 룩, 혹은 와이드 슬더 대유행을 예고하는 데이비드 코마의 룩이 어떨까.



## PLUM PINK

한여름 농익은 자두가 연상되는 바이올렛 핑크. 한 번쯤은 꼭 시도해보고 싶은 사랑스럽고 편안한 느낌의 컬러다. 핑키한 컬러의 반사 빛을 희망하는 20~30대 고객에게 제안해보자. 7월 출시 예정인 트루싱크 S 6,68로 표현 가능하다.



### PLUS 뉴 페미닌 룩

굵은 스트라이프 패턴을 이브닝드레스에 적용해 신선한 느낌을 주는 템펠리, 드라마틱한 페더 스커트에 오버사이즈 후드를 매치한 N21, 파자마를 일상복으로 만든 로다테. 모두 고정관념을 살짝 비틀어 룩에 재미를 주었다. 여성스럽지만 개성이 뚜렷한 핑크 바이올렛 컬러 헤어와 궁합이 잘 맞는 스타일이다.

7월 COMING SOON

## INDIGO BLUE

하얀 얼굴을 더욱 신비로우면서도 차분하고, 때론 쿨한 인상으로 바꿔주는 인디고 블루. 이는 신제품 트루싱크 S 6,18로 표현할 수 있다.



### PLUS 시스루 룩

보디라인이 은근히 드러나 섹시 룩의 대명사처럼 여겼던 시스루 룩이 한층 다채로운 구성으로 돌아왔다. 화이트 룩 일색이던 데에 비해 컬러 베리에이션도 한층 풍부해졌고, 아이템 조합도 유니크해졌다. 모두 쿨한 인디고 블루 컬러의 헤어와 잘 어울리는 스타일이다.

7월 COMING SOON







# Q 자국 없이, 손상 없이 염색하는 노하우가 따로 있나요?

과감한 염색에 마음이 가는 계절, 여름. 초이진과 기우가 원 톤, 발레아주 옴브레같은 까다로운 염색도 모발 손상 없이 깔끔하게 완성하는 노하우를 전수한다.

**amos**  
PROFESSIONAL  
×  
**Coloso.**

매달 아모스프로페셔널과 콜로소가 함께 헤어 디자이너들의 다양한 궁금증을 해결해드려요!



초이진의 실패 없는 발레아주 옴브레 & 복구 염색 노하우 바로가기

## 염색 과정에서 가장 중요하게 생각하는 건 뭔가요?

고객이 어떤 펌이나 염색을 해왔는지 히스토리를 묻는 것이 가장 먼저예요. 이때 고객의 말을 100% 신뢰하고 염색하면 실패할 확률이 높습니다. 고객은 모발이 자라는 동안 진행된 여러 가지 변화를 육안으로 확인할 수가 없기 때문이죠. 그래서 저는 항상 컬러 테스트를 한 다음에 염색에 들어가요.

## 염색 시 붉은 기를 잡는 게 정말 중요하잖아요. 붉은 기를 완벽하게 잡는 노하우가 있다면요?

동양인의 모발은 붉은 멜라닌 색소가 좀 많은 편이다 보니 어떤 염색이든 한 번에 애쉬나 화이트 색상이 나오는 경우가 드물기 때문에 멜라닌 색소와 반대되는 보색을 이용합니다.

## 발레아주 옴브레는 많은 미용인이 유독 까다로워하는 것 같아요. 그 이유가 뭘까요?

발레아주 옴브레는 탈색제로 모발에 그라데이션 효과를 주는 기법이기 때문에 색이 금방 나옵니다. 따라서 탈색제를 조금만 많이 발라도 바로 색상 차이가 나고 얼룩이 지기 쉽죠. 몇 번 작업하다 보면 감이 생길 거예요. 모발의 뿌리, 중간, 끝에 어떤 식으로 약을 바르는지, 예상 가능한 얼룩에는 어떻게 대처해야 하는지 등 발레아주 옴브레는 실전 스킬과 노하우가 굉장히 필요한 염색 기법이예요. 교육과 실습만이 발레아주 옴브레의 성공 비결이랍니다.



헤어 디자이너 기우  
90만 구독자를 거느린 유튜버이자 '염색 특화 컬러리스트'라는 수식어가 따라다니는 헤어 디자이너 기우. 원하는 색을 그대로 낼 수 있는 기우만의 염색 스타일링 노하우를 공개한다.

## 원하는 색을 깔끔하게 표현하기 위해서는 탈색을 잘 해야 하잖아요. 탈색 작업 시 특별히 신경 쓰는 부분이 있나요?

우선 탈색을 하면 모발이든 두피든 굉장히 많이 손상되기 때문에 두피 보호제, 모발 보호제를 사용해 손상을 최소화하는 게 먼저겠죠? 그다음으로는 원하는 만큼 탈색하기 위해 적합한 탈색제를 선정해야 합니다. 탈색제와 산화제의 비율에 따라 결과가 천양치차거든요. 그리고 탈색제는 도포 후 반응이 굉장히 빨리 오기 때문에 '꼼꼼하게' 바르는 것 못지않게 '빠르게' 바르는 게 중요해요. 꼼꼼하게 바르다가 자칫 얼룩이 질 수 있으니까요. 그래서 저는 일단 빨리 바르고 난 후에 꼼꼼하게 리터치합니다.

## 고객이 원하는대로 하이라이트를 표현하는 본인만의 노하우를 소개해주세요.

일단 고객이 어떤 느낌의 염색을 원하는지에 따라 테크닉과 염모제를 달리해요. 대부분의 호일워크는 워밍 테크닉을 많이 사용하는데, 저는 때에 따라 슬라이싱 테크닉도 병행합니다. 그리고 만약 조금 더 경쾌한 느낌으로 하이라이트를 주고 싶다면 밝은색 염모제보다 탈색제를 사용하기도 하죠. 고객이 원하는 컬러와 느낌에 맞게 표현하는 게 무엇보다 중요하다고 생각합니다.



헤어 디자이너 기우의 고객 만족도 100% 헤어 염색 노하우 확인하기



헤어 디자이너 초이진  
이름 자체가 브랜드인 초이진. 깔끔한 발레아주 옴브레로 청담동을 사로잡은 그가 염색 스킬과 노하우를 공개한다.

# 2021 아모스 아카데미 정기 교육 프로그램

코로나19(코로나바이러스감염증-19) 확산 방지를 위해 정부 지침과 사회적 상황에 맞게 일부 교육과정을 연기·취소할 수 있습니다. 자세한 내용은 해당 시점의 공지를 참고해주세요.

교육 시작 일자  
6 월 7 월

마스터 컬러 시스템	<b>비기닝 스태프</b>	컬러 입문 과정으로 색채의 세 가지 속성을 이해하고, 살롱 워크를 위한 컬러 기초 이론과 컬러 시술별 도포 테크닉을 익혀 전반적인 컬러의 기초를 마스터	본사 7.14.21일(수)
	<b>엑스퍼트 주니어, 디자이너</b>	효과적인 컬러 시술을 위한 필수 과정으로, 아모스 염모제 라인의 다양한 활용법을 통한 헤어 살롱 염색 시술의 기본을 다지는 컬러 실무 과정	본사 7.14.21일(월) 대구 8.15.22일(화) 대전 8.15.22일(화)
마스터 펌 시스템	<b>핫펌 테크닉 디자이너</b>	열펌의 이론적 접근과 시술적 응용 매뉴얼로 매칭해 웨이브·곱슬·교정·손상 케어를 위한 열펌 시술 완성도를 높이는 과정	광주 15.22일(화)
스페셜	<b>마스터 관 살롱 컷 디자이너</b>	스타일을 이해하는 데 도움이 되는 테크닉과 형태의 이해, 살롱 스타일 디스커백션, 응용 컷 사용법 및 텍스처 등을 익혀 개성 있는 헤어 디자인을 완성하기 위한 트렌드 스타일 컷 과정	부산 8.15.22.29일(화)
	<b>어라이브 썸 스타일 디자이너</b>	컷트 선에 맞는 컬러 디자인과 완벽한 마무리를 위한 스타일링까지 완성하는 토탈 스타일 과정	본사 8.15.22일(화)
	<b>살롱 커머셜 아이론 디자이너</b>	아이론 펌을 하기 위한 이론부터 아이론 기초 테크닉, 남자 스타일과 여자 스타일을 완성해가는 과정	본사 6.13.20.27일(화)
	<b>이미지 스타일링 스태프, 주니어</b>	스타일링 이론 및 얼굴형과 모발 길이별 스타일 교육으로 고객 맞춤 제안이 가능한 스타일링 과정	
	<b>살롱 마케팅 디자이너</b>	살롱에서 바로 활용할 수 있는 오프라인, 온라인 토탈 살롱 마케팅 과정	

| 정기 교육 문의 아모스 아카데미 02-6040-2088  
| 접수 방법 교육 시작 1개월 전부터 아모스온을 통해 신청 가능(매월 1~28일 23시)  
| 정기 교육 일정 확인 홈페이지, 헤어 스토리, 페이스북, 아모스온을 통해 일정 확인  
| 교육 취소 규정 아모스온 취소 및 환불 규정에 따라 진행, 자세한 사항은 아모스온 참고



## 아모스프로페셔널의 Youtube LIVE ON NEW COLOR 런칭 세미나



헤어 컬러 체인지가 가장 빈번한 여름! 점점 더 세련되어지는 고객들에게 어떤 트렌드 컬러를 제안할지 고민되신다고요? 7월 출시 예정인 짙고 차분한 푸른빛의 트루싱크 S 6.18과 싱그러운 자두의 바이올렛빛을 담은 트루싱크 S 8.68을 사용해 보세요. 아모스 엠베서더 스타일 넥스트 준희 원장님이 색상과 스타일에 대해 모두 알려드릴게요!

진행 스타일 넥스트 준희  
일시 6월 15일(화) 오후 8시  
채널 유튜브 아모스프로페셔널 공식 계정

아모스프로페셔널 유튜브  
유튜브에서 '아모스프로페셔널'을 검색, 구독·좋아요·댓글·알림 설정도 잊지 마세요!



## 마니아가 서포터즈 됐어요! 헤어메이트 2기 10인 선정

아모스프로페셔널을 공식 후원할 새로운 서포터즈 '헤어메이트' 2기 10인이 선정됐다. 이번 헤어메이트가 특별한 이유는 SNS 채널에서 활발하게 활동 중인 아모스프로페셔널의 고객이라는 점. 평소 아모스프로페셔널에 큰 애정을 갖고 있는 이들은 앞으로 6개월간 아모스프로페셔널이 제공하는 다양한 제품을 직접 경험해보고 개인 SNS 채널에 헤어 콘텐츠를 선보이는 등 아모스프로페셔널과 신규 유입 고객의 접점에서 양쪽 모두에게 유익한 정보를 제공할 예정이다.





칼라제닉 트루싱크 S 1제 80ml	BASIC	1.0	3.0	5.0	5.6	6.46	7.0	7.36	7.41	7.56	8.7	9.18	9.3	9.41											
		흑색	밤색	흑갈색	자주빛 흑갈색	자주 구리빛 어두운 갈색	갈색	자주 황빛 갈색	젓구리빛 갈색	자주 적빛 갈색	보라빛 밝은 갈색	청보라젓빛 어두운 황갈색	황빛 어두운 황갈색	젓구리빛 어두운 황갈색											
		9.46	10.0	10.2	10.4	11.1	11.3	11.41	12.13	12.3	13.0	13.41	자주구리빛 어두운 황갈색	황갈색	녹빛 황갈색	구리빛 황갈색	젓빛 밝은 황갈색	황빛 밝은 황갈색	젓구리빛 밝은 황갈색	황젓빛 금색	황빛 금색	밝은 금색	젓구리빛 밝은 금색		
칼라제닉 인트ensely 1제 80ml	INTENSE	2.11	7.17	7.57	8.11	8.21	8.22	8.55	8.81	8.88	9.76	11.21	11.34	11.46	12.56	13.33									
		강한 젓빛 어두운 밤색	보라 젓빛 갈색	보라적빛 갈색	강한 젓빛 밝은 갈색	젓녹빛 밝은 갈색	강한 녹빛 밝은 갈색	강한 적빛 밝은 갈색	젓청보라빛 밝은 갈색	진한 청보라빛 밝은 갈색	자주 보라빛 어두운 황갈색	젓녹빛 밝은 황갈색	황구리빛 밝은 황갈색	자주 구리빛 밝은 황갈색	자주적빛 금색	강한 황빛 밝은 금색									
		5.00	5.03	5.04	6.03	6.04	6.05	7.00	7.03	7.04	8.00	8.03	8.04	8.05	진한 흑갈색	진한 황빛 흑갈색	진한 구리빛 흑갈색	진한 황빛 어두운 갈색	진한 구리빛 어두운 갈색	진한 적빛 어두운 갈색	진한 갈색	진한 황빛 갈색	진한 구리빛 갈색	진한 밝은 갈색	진한 황빛 밝은 갈색
칼라제닉 인트ensely 그레이 (미션) 1제 80ml	RB	6RB	7RB	8RB	9RB	5YB	5YB	6YB	7YB	8YB	9YB	10YB	60B	70B	80B	90B	9TB								
		자주빛 어두운 갈색	자주빛 갈색	자주빛 밝은 갈색	자주빛 황갈색	황빛 밤색	황빛 어두운 갈색	황빛 갈색	황빛 밝은 갈색	황빛 황갈색	자연스러운 밝은 황갈색	녹빛 어두운 갈색	녹빛 갈색	녹빛 밝은 갈색	녹빛 황갈색	금구리빛 황갈색									
		3NB	5NB	6NB	7NB	8NB	9NB	10NB	6MB	7MB	8MB	6GB	7GB	8GB	7AB	8AB	BASE								
칼라제닉 인트ensely 1제 80ml	NB	자연스러운 어두운 흑갈색	자연스러운 밤색	자연스러운 어두운 갈색	자연스러운 갈색	자연스러운 밝은 갈색	자연스러운 황갈색	자연스러운 밝은 황갈색	담적빛 어두운 갈색	담적빛 갈색	담적빛 밝은 갈색	금빛 어두운 갈색	금빛 갈색	금빛 밝은 갈색	젓빛 갈색	젓빛 밝은 갈색	아주 연한 젓빛 베이지색								
		칼라제닉 인트ensely (미션) 1제 80ml	NATURAL	7N	9N	11N	7Y	9Y	11Y	70	90	110	7R	9R	11R										
				자연스러운 갈색	자연스러운 황갈색	자연스러운 금색	황빛 갈색	황빛 황갈색	황빛 금색	녹빛 갈색	녹빛 황갈색	녹빛 금색	자주빛 갈색	자주빛 황갈색	자주빛 금색										
보타닉 컬러 (컬러) 1제 80ml	AB			7AB	9AB	7LB	9LB	5BB	7BB	9BB	11BB	7CB	9CB	7GB	9GB	3NB	5NB	7NB	9NB	11NB	70B	90B			
		젓빛 갈색	젓빛 황갈색	연보라빛 갈색	연보라빛 황갈색	담갈빛 밤색	담갈빛 갈색	담갈빛 황갈색	담갈빛 아주밝은 황갈색	구리빛 갈색	구리빛 황갈색	금빛 갈색	금빛 황갈색	자연스러운 어두운 흑갈색	자연스러운 밤색	자연스러운 갈색	자연스러운 황갈색	자연스러운 아주밝은 황갈색	녹빛 갈색	녹빛 황갈색					
		칼라제닉 워밍업 1제 150ml, 2제 150ml	WARM NATURAL	1.0	3.0	5.0	4.34	5.3	8.3	5.43	칼라제닉 프로 스피드 커버 150ml, 1000ml	블랙	내추럴 브라운	칼라제닉 디파이너 1제 80ml	VIOLET	진한 보라색	ASH	어두운 회색							
흑색	어두운 갈색			밝은 갈색	오렌지 골드빛 갈색	밝은 골드빛 갈색	골드빛 밝은 황갈색	밝은 골드 구리빛 갈색	칼라제닉 프로 스피드 커버 150ml, 1000ml	블랙	내추럴 브라운	칼라제닉 디파이너 1제 80ml	VIOLET	진한 보라색	ASH	어두운 회색									
칼라제닉 모노톤 200g	MONO TONE			00	88	08	NATURAL - LIGHT	L74	L75	L7	NATURAL - MEDIUM	M7	M74	NATURAL - DARK	D7										
		쉬머링 글로스	슬레이트 그레이	카본 블랙	시에나 오렌지 브라운	시에나 베이지 브라운	시에나 브라운	엠버 브라운	엠버 오렌지 브라운	세피아 다크 브라운															
		칼라제닉 패션 200g	FASHION	01	02	03	04	05	06	11	55														
카민 레드	네이플스 옐로우			코발트 블루	버밀리언 오렌지	비리디언 그린	울트라 바이올렛	셀 핑크	샬 그린 카키																

인쇄된 컬러와 실제 모발에서 구현된 색상이 다소 차이가 날 수 있습니다.

COLOR	영구 염모	컬러제닉 트루싱크 S 80 ml	컬러제닉 잇츠 글로우 패션 그레이 80 ml	컬러제닉 잇츠 글로우 패션 커버 80 ml	컬러제닉 프로 스피드 커버 150 ml·1000 ml	컬러제닉 녹차빛채 150 ml·150 ml		
	헤어 매니큐어	컬러루시드 200 g	컬러제닉 트루싱크 S 디벨로퍼3 1000 ml	컬러제닉 트루싱크 S 디벨로퍼6 1000 ml	컬러제닉 트루싱크 S 디벨로퍼9 1000 ml	컬러제닉 잇츠 글로우 디벨로퍼3 1000 ml	컬러제닉 잇츠 글로우 디벨로퍼6 1000 ml	컬러제닉 잇츠 글로우 디벨로퍼9 1000 ml
COLOR	영모 기타	컬러제닉 디파이너 1개 80 ml	컬러제닉 헤어 블리치 500 g	컬러제닉 멀티 리무버 120 ml	컬러제닉 퀵 본드 300 ml	컬러루시드 에이드 컨트롤러 500 ml	컬러제닉 스킵프 프로텍터 100ml	
	영모 기타	루미네이터 엑스트림 400 ml	루미네이터 하드 400 ml	루미네이터 노멀 400 ml	루미네이터 소프트 400 ml	루미네이터 소프트 400 ml	루미네이터 소프트 400 ml	루미네이터 소프트 400 ml
PERM	영모 기타	루미네이터 파워 버퍼 300 ml	루미네이터 파워 리뉴 크림 500 ml	루미네이터 파워 컨트롤 크림 400 ml	아미노 매직샷팅폼 엑스트림 400 ml	아미노 매직샷팅폼 노멀 400 ml	볼륨샷팅폼 100 ml	볼륨샷팅폼 100 ml
	영모 기타	발효곡물폼 100 ml·125 ml	샬키 블루인폼 150 ml	아쿠아 머메이드 폼 150 ml	휘핑 컬러폼 150 ml	컬업 롤링폼 150 ml	아쿠아-인 플러스 400 ml	인리치 스왑폼 150 ml
SUPPORT	영모 기타	컬러&폼 샴푸, 컨디셔너 1000 g·1000 ml	딥 클린 샴푸, 컨디셔너 1000 g·1000 ml	아쿠아 밸런싱 마스크 1000 ml	모이스처 밸런싱 헤어 로션 300 ml	소프트닝 컨디셔너 250 ml	듀얼퍼펙터 300 ml×2 개	
	영모 기타	컬러제닉 트루싱크 S 80 ml	컬러제닉 트루싱크 S 디벨로퍼3 1000 ml	컬러제닉 트루싱크 S 디벨로퍼6 1000 ml	컬러제닉 트루싱크 S 디벨로퍼9 1000 ml	컬러제닉 트루싱크 S 디벨로퍼3 1000 ml	컬러제닉 트루싱크 S 디벨로퍼6 1000 ml	컬러제닉 트루싱크 S 디벨로퍼9 1000 ml
BOTANIC CALM	영모 기타	보타닉 캄(컬러) 80 ml	보타닉 캄 디벨로퍼3 1000 ml	보타닉 캄 디벨로퍼6 1000 ml	보타닉 캄 딥 퓨리파잉 샴푸 300 g	보타닉 캄 모이스처 너리싱 샴푸 300 g	보타닉 캄 컨센트레이티드 너리싱 마스크 150 ml	보타닉 캄 에센셜 오일 30 ml
	영모 기타	보타닉 캄(컬러) 80 ml	보타닉 캄 디벨로퍼3 1000 ml	보타닉 캄 디벨로퍼6 1000 ml	보타닉 캄 딥 퓨리파잉 샴푸 300 g	보타닉 캄 모이스처 너리싱 샴푸 300 g	보타닉 캄 컨센트레이티드 너리싱 마스크 150 ml	보타닉 캄 에센셜 오일 30 ml

SCALP	퓨어스마트 샴푸 (프레시) 500 g	퓨어스마트 샴푸 (모아스트) 500 g	퓨어스마트 샴푸 (쿨) 500 g	퓨어스마트 팩 300 ml	퓨어스마트 필링 20 ml×6 개	퓨어스마트 노세범 클러 120 ml	퍼펙트 리뉴얼 샴푸 500 g	퍼펙트 리뉴얼 팩 250 ml	퍼펙트 리뉴얼 앰플 50 ml		
	녹차실감 샴푸 (자성 두피 타입) 500 g·1000 g	녹차실감 샴푸 (중·건성 두피 타입) 500 g·1000 g	녹차실감 샴푸 (민감성 두피 타입) 500 g	녹차실감 모이스처 팩 250 ml	녹차실감 스킵프 토닉 80 ml	녹차실감 볼륨 미스트 140 ml	녹차실감 볼륨 무스 200 ml				
EXTEND WAVE	컬링 에센스 2X 150 ml	컬링 에센스 150 ml	리페어 시카 워터폴 750 ml	리페어 시카 프로틴 750 ml	리페어 시카 루미 트리트먼트 200 ml	리페어 시카 프로틴 인텐시브 크림 150 ml	리페어 시카 본딩오일 100 ml	리페어 시카인 히트업 솔루션 200 ml	리페어 시카인 오일 세럼 80 ml	리페어 시카인 나이트 크림 180 ml	리페어 시카인 모이스처 에센스 100 ml
	리페어포스 샴푸 500 g	리페어포스 키트 트리트먼트 750 ml·250 ml	리페어포스 키트 트리트먼트 CMC 200 ml	리페어포스 리뉴 마스크 CMC 200 ml	리페어포스 헤어 BB크림 100 ml	리페어포스 테라피 에센셜 오일 100 ml					
REPAIR DAMAGE	칼라포스 샴푸 500 g	칼라포스 리브 인 트리트먼트 180 ml	새틴 플레저 오일 50 ml	새틴 플레저 오일 미스트 110 ml	매직기 32·25·19 mm	아이론 18·12·6 mm					
	스타일 익스프레션 매트 왁스 80 ml	스타일 익스프레션 내추럴 왁스 80 ml	스타일 익스프레션 프리즈 왁스 110 ml	스타일 익스프레션 몰딩 젤 300 ml	스타일 익스프레션 몰딩 글레이즈 300 ml	스타일 익스프레션 락킹 스프레이 300 ml	스타일 익스프레션 디자인 스프레이 450 ml	스타일 익스프레션 락킹 피니셔 200 ml	스타일 익스프레션 볼륨 프라이머 200 ml		

amos  
PROFESSIONAL