

# HAIR STORY



09

PROFESSIONAL

[www.amosprofessional.com](http://www.amosprofessional.com)

VOL.210 SEPTEMBER 2021

SEPTEMBER 2021

# CONTENTS



## COVER

완연한 가을의 시작. 깊이 있는 브라운 컬러에 풍성하고 결이 아름다운 웨이브 스타일을 아모스프로페셔널 제품으로 연출할 수 있다.

- 02 **ZOOM IN**  
트렌드에 민감한 4050 고객에게 멋내기 염색을 한 듯 화사한 헤어 컬러를 권하자. #착불커버컬러 칼라제닉 잇츠 글로우 탠저린 브라운. 그 어떤 컬러보다 감각적이고 세련된 새치 커버용 염모제다.
- 04 **ZOOM IN**  
팬데믹으로 변화된 삶에 적응하며 새로운 즐거움을 찾아내듯, 유니크한 컬러를 더해 나만의 스타일을 즐기는 지혜를 발휘해보자. 아모스프로페셔널의 2021 어텀 룩 'Re-GLAM'을 제안한다.
- 06 **RECOMMEND**  
작년 3월 출시 이후 클리닉계의 대세로 자리 잡은 리페어 시카 클리닉. 짧은 케어 시간, 합리적 가격, 눈에 띄는 효과의 리페어 시카 클리닉을 사용하고 있는 살롱을 찾아 매력 포인트를 다시 한번 살펴본다.
- 10 **HOT ISSUE**  
옆 살롱은 이미 하고 있는 칼라제닉 프리즘믹스 레시피. 무궁무진한 프리즘믹스 활용법을 터득하면 살롱에는 트렌디한 고객이 줄을 잇는다.
- 12 **SUPER PROFESSIONAL**  
젊은 뷰티 그룹 '요양'의 라이징 스타, 큐 부원장. 헤어업계에도 MZ세대의 활약이 두드러지는데, 큐 부원장의 스타일과 소통, 즐겁게 일하는 방식은 매력 만점 요소로 작용한다.
- 14 **TREND**  
헤어 디자이너가 기억해야 할 2021 F/W 컬렉션과 캠페인. 아름다움의 다양성에 대한 담론, 남녀 구분 없는 젠더리스 스타일, 시대를 넘나드는 헤어 장식까지 눈여겨보자.
- 16 **ACADEMY**  
아모스 아카데미 정기 교육 프로그램
- 17 **AMOS NEWS**  
프로페셔널이라면 누구보다 빨리 알아야 할 뉴스!



이제 염색의 하이 시즌은 따로 없다. 1년 365일 늘 완벽한 스타일과 헤어 상태를 유지하기 위해선 멋내기 염색도, 새치 염색도 완벽히 해내는 아모스프로페셔널 칼라제닉의 도움을 받을 것. 남과 다른 나를 표현하고 싶은 욕망, 자기 색이 분명한 사람에게 꼭 필요한 스포트라이트 같은 염모제니까.

아모스프로페셔널 헤어 스토리 통권 210호  
 발행일 2021년 9월 1일 발행처 (주)아모스프로페셔널 발행인·편집인 박대훈 책임 편집 이현  
 편집 진행 더북컴퍼니 <STYLER> 김윤아 디자인 MUTESTUDIO.CO.KR 제품 사진 이주혁 출력·인쇄 동아출판  
 제품 구입 안내 아모스프로페셔널은 헤어 살롱 전문 브랜드로, 제품 입점 문의는 아모스프로페셔널 공식 채널  
 (www.amosprofessional.com/080-023-0707)을 통해 확인할 수 있습니다.  
 고객센터 080-023-0707



# SPOTLIGHT ON ME >>

# 새치, 트렌드를 입다

2030 못지않게 트렌드에 민감한 4050 고객에게 멋내기 염색을 한 듯 화사한 헤어 컬러를 권하자.  
#착불커버컬러 잇츠 글로우 탠저린 브라운! 그 어떤 컬러보다 감각적이고 세련된 새치 커버용 염모제다.

2021 F/W 시즌  
트렌드를 리딩하는  
탠저린 브라운

생기 있고 발랄한 오렌지와  
부드럽고 여성스러운 워밍 옐로의  
칼라제닉 잇츠 글로우 탠저린 브라운

- #착불커버컬러
- #패셔너블한새치커버
- #글로우컬러링
- #3545얼리그레이
- #트렌디한톤다운컬러



더 자세한 컬러 매뉴얼이  
필요하다면?  
디지털 컬러 차트 바로가기

ZOOM IN

# 아시아인의 피부를 밝혀주는 최고 컬러! TANGERINE BROWN

칼라제닉 잇츠 글로우 패션 그레이에 추가된 또 하나의 핫한 컬러,  
탠저린 브라운. 시트러스 계열 특유의 편안함과 생동감을 느낄 수 있다.  
바라보는 이에게 휴식과 희망의 기운을 전하는 컬러이기도 하다.

- 1 생기 있고 발랄한 오렌지와  
부드럽고 여성스러운 워밍 옐로가  
어우러진 옐로 오렌지
- 2 화사하고 생동감 있는 컬러로  
발랄하면서도 로맨틱한  
이미지 연출
- 3 30% 미만 백모 염색 시 화사한  
8Lv, 9Lv 오렌지 브라운 컬러  
연출(모질에 따라 명도 차이 있음)

#착불커버컬러 탠저린 브라운, 이런 고객에게 추천!

- ✓ 피부에 조명을 켜 듯 밝고 화사하게 새치를 커버하고 싶은 고객
- ✓ 자연스러운 멋내기 염색을 한 듯 패셔너블하게 새치를 커버하고 싶은 고객

왜 새치 커버엔 탠저린 브라운일까?

새치 염색도 밝은 컬러를 원하는 고객이 대부분이에요.  
이제 탠저린 브라운 컬러를 자신 있게 권해드려요.  
멋내기 염색을 한 듯 밝으면서 새치 커버도 잘되니까  
고객들의 만족도가 높아요.

피부 톤에 관계없이 누구에게나 잘 어울리고  
얼굴을 환하게 밝혀줘요. 퇴색된 이후에도  
화사한 느낌을 유지할 수 있어요.




9TB

#밝은 #화사한  
#멋내기커버



BEFORE AFTER

확실한 톤업 효과로 밝고 화사하게 멋내기 - 새치 커버



BEFORE AFTER

뛰어난 커버력과 자연스러운 멋내기 - 중명도 컬러



8TB

#부드러운 #톤다운  
#자연스러운커버

\* 제품 이해를 돕기 위한 사내 품명 결과로, 모발 베이스별 결과가 상이할 수 있습니다. 아모스프로페셔널 홈페이지 - 디지털 컬러 차트에서 확인하세요.

부드럽고  
따뜻한 브라운 톤

### #토피브라운

다가올 가을에 완벽히 어울릴  
토피 브라운 컬러의 빌드업 스타일.  
가벼운 페더 레이어로 볼륨감과  
컬감을 연출하며, 가다가닥 들어간  
포인트가 입체감을 더해준다.  
새치 커버는 물론 앞서가는  
트렌드가 돋보인다.

- 포인트 호일워크 진행
- 잇츠 클로우 8TB
- 베이스 도포 및 30분 방치
- 포인트 호일 아웃 후  
트루싱크 S 11.46 토닝 3분  
방치 후 세정



Toffee Brown

시크하면서  
신비로운 모브 톤

### #스모크그레이

머리가 자랐을 때 뿌리 염색을 하지  
않아도 자연스럽게 어우러져 실용적인  
발레아주 태슬컷 스타일.  
라벤더빛 토닝을 더해 한 올 한 올 곱을  
살리며 뱅 스타일로 트렌디하게  
연출했다. 실제로도, 화면에서도 모두  
예쁘게 보이는 컬러다.

- 전체 탈색 후 하이라이트 호일워크로  
2차 탈색 진행
- 트루싱크 S 8.81 + 8.88(20%)  
+ 톤프라이머 1:1로 베이스 도포 및  
30분 방치
- 샴푸로 1차 세정 후 칼라제닉 안티  
옐로우 샴푸 + 트루싱크 S 8.88(2:1)로  
샴푸 토닝, 3분 방치 후 세정



Smoke Gray

## 2021 F/W Re-GLAM

팬데믹으로 변화된 삶에 적응하며 새로운 즐거움을 찾아내듯, 클래식 컬러에도 유니크한 요소를 더해 나만의 스타일을 즐기는 지혜를 발휘해보자.  
클래식에 트렌드까지 더해 신비롭고 감각적인 무드를 제안하는 아모스프로페셔널의 2021 어텀 룩 'Re-GLAM'.

“과하지 않은 차분한 스타일에 하이라이트를 더해  
입체적으로 빛나는 헤어 연출해보세요.”


by 순수 청담본점 서하 실장

# 손상모 구원템, 리페어 시카 클리닉

작년 3월 출시 이후 클리닉계의 대세로 자리 잡은 리페어 시카 클리닉. 특히 퍼스널 케어까지 가능하도록 한 리페어 시카 키팅 프로그램 출시로 고객과 헤어 디자이너의 마음을 확실하게 사로잡았다. 짧은 케어 시간, 합리적 가격, 눈에 띄는 효과의 리페어 시카 클리닉을 애용하고 있는 살롱을 찾아 매력 포인트를 다시 한번 살펴본다.



RECOMMEND



## REPAIR CICA SOLUTION

이젠 살롱 운영에 없으면 안 될 리페어 시카의 압도적인 솔루션!

지난여름 높은 명도의 컬러링으로 헤어에 변화를 준 후 모발이 심하게 손상되어 고민하는 고객이 많다. 손상된 모발은 방치하지 말고 바로바로 케어해야 한다는 점을 강조하고, 고객 모질 진단 후 최적화된 리페어 시카 케어를 적용하자.

### 주요 성분 '시카 콤플렉스란?'

컨디션 케어 with AP 특허 본드 솔루션™

손상된 모발의 컨디션 케어를 도와 건강하게 가꾼다.

영양 공급 with 시카 단백질™

마데카소사이드와 식물성 단백질의 복합체가 모발을 힘 있게 케어한다.

결 정돈 with CMC 4종 포뮬러

세라마이드, 올레산, 콜레스테롤, 호호바씨 오일이 모발을 매끄럽게 케어한다.

IN SALON

AT HOME



리페어 시카  
워터풀

푸석푸석 건조한 모발을 위한 수분 케어.

리페어 시카  
프로틴

가늘고 힘 없는 모발을 위한 탄력 케어.

리페어 시카  
루미

표면이 거칠고 생기 없는 모발을 위한 광채 케어.

리페어 시카  
트리트먼트

집에서 하는 2분 스파 케어 클리닉. 살롱에서 완성한 스타일을 오래 가도록 도와주는 트리트먼트.

리페어 시카  
프로틴 인텐시브 크림

강한 열에도 우수한 보호 효과를 발휘해 모발 손상을 케어하는 농축된 단백질 크림.

리페어 시카  
본딩 오일

본드 솔루션™으로 손상된 모발에 윤기와 부드러움을 부여하는 본딩 오일.

## 퍼스널 케어가 가능한 리페어 시카 키핑 프로그램



고객 한 명 한 명을 위한  
퍼스널 케어와  
기록하기 편하게 디자인된  
리페어 시카 키핑 박스.  
세 가지 제품을 박스에  
담아 살롱에 보관한다.  
워터풀·루미 180ml, 프로틴 250ml

### 리페어 시카 키핑 프로그램을 사용해야 하는 이유

- ✔ 합리적 가격과 부담 없는 제품 용량
- ✔ 클리닉 고정 고객 LOCK-IN
- ✔ 살롱 매출 UP

## | 리페어 시카를 활용한 퍼스널 케어의 고수를 찾았다! |



키핑 프로그램은 제품력에  
대한 확신이자 고객과 살롱의  
신뢰를 말해요.

by 블루헤어 유·경 원장

#### KNOW-HOW

신규 고객 유치 하기 위해 리페어  
시카 클리닉 1회 무료 진행.




키핑 프로그램을 시작하고  
나서부터 클리닉에 대한  
자신감이 생겼어요.

by 씨영살롱 김·영 원장

#### KNOW-HOW

클리닉 경험 확대하기 위해 리페어 시카  
클리닉 50% 할인 이벤트 진행.



키핑 프로그램을 시작하니  
염색, 펌 결과 모두 좋아서  
고객들도 만족스러워요.

by 조이풀헤어 나·옥 원장

#### KNOW-HOW

벽 두 면을 가득 채운 진열장 자체가  
홍보 효과. 모발이 손상이 되는  
염색이나 펌엔 키핑 프로그램이  
필수라고 제안.



리페어 시카 클리닉을 받고  
나면 고객이 키핑 프로그램에  
대해 먼저 문의하세요.

by 흥지니 헤어 김·희 원장

#### KNOW-HOW

기존의 시카 클리닉 고객에겐  
자연스러운 서비스로 연결하고,  
신규 고객에게는 1회 무료 클리닉 실시.

# REPAIR CICA 출시 1년!

## | 헤어 디자이너들은 리페어 시카 클리닉을 어떻게 활용했을까? |

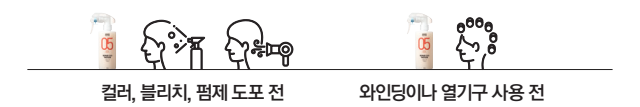
### DESIGNER'S PICK, 시카 베이직 케어

리페어 시카 베이직 클리닉만 있으면 어떤 손님이  
와도 침착하게 대처할 수 있었어요.  
짧은 시간에 효과를 볼 수 있으면서도 효과가  
무척 좋아 고객들의 만족도가 점점 올라갔죠.  
손으로 핸들링하는 작업과 스팀기 사용을 병행하면  
효과가 배가되는 것 같아요.



### DESIGNER'S PICK, 시카 프로틴 케어

리페어 시카 프로틴! 제가 찾던 만능템이에요.  
염색 또는 펌 작업 전 처리 및 중간 처리제로  
모두 쓸 수 있어서 그동안 제가 찾던 만능템 역할을  
독특히 해주었어요. 리페어 시카 프로틴을 사용하면  
모발이 확실히 더 부드러워지고 탄력이 생겨요.



설문 기간 2021년 7월 2일~8일 발송 대상 아모스 리페어 시카 케어 입점 살롱 설문 인원 311명

## EVENT

### 전국에 숨은 시카 맛집을 찾습니다

9월 한 달간 리페어 시카로 고객의 헤어에 수분과 윤기를 충전한 후  
촬영해 필수 해시태그와 함께 살롱 인스타그램에 자랑해주세요.  
우수 후기를 선정해 아모스프로페셔널이 디자이너 200명에게  
**BLDC 드라이어**를 선물로 드립니다.

**| 필수 해시태그 |**

- #아모스
- #아모스프로페셔널
- #리페어시카
- #시카클리닉
- #헤어클리닉
- #시카장인

고객의 모발에 리페어 시카 클리닉을 할 때, BEFORE & AFTER  
상태를 사진 혹은 영상으로 촬영해 인스타그램에 자랑해주세요.

\* 본 이벤트는 선착순입니다. \* 헤어 디자이너만 참여 가능합니다. \* BLDC 드라이어 200개 소진 시 이벤트는 자동 종료됩니다.  
\* 살롱 인스타그램은 공개 계정이어야 하며, 필수 해시태그를 모두 기재해야 이벤트에 응모한 것으로 간주합니다. \* 1인 1회만 참여 가능합니다(중복 참여 불가).  
\* 피드 업로드 후 일주일 이내 뷰티 마스터를 통해 경품 배송.



# 프리즘믹스 활용법이 세간의 화제!

옆 살롱은 이미 하고 있는 칼라제닉 프리즘믹스 레시피.  
무궁무진한 프리즘믹스 활용법을 터득하면 살롱은 트렌디한 고객이 줄을 잇는다.




**PRISM MIX MANUAL**  
프리즘믹스 활용 매뉴얼

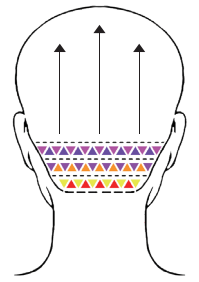
- ☑ 퇴색된 모발에 컬러만 리필하고 싶을 때  
워터 프리즘 미온수(10) + 프리즘믹스(3) or 미온수(7) + 프리즘 믹스(3)
- ☑ 염색은 하고 싶지만 손상은 걱정될 때  
프로틴 프리즘 프리즘믹스(2) + 리페어 시카 프로틴(1)
- ☑ 손상모 시카 클리닉과 컬러 토폰을 한 번에!  
시카 프리즘 리페어 시카 워터풀(1) + 리페어 시카 프로틴(1) → 방치 후 헹굼 → 프리즘믹스(2 or 3) + 리페어 시카 루미(1)

\* 희망하는 컬러에 따라 프리즘 믹스 비율 조절

## FANCY COLOR



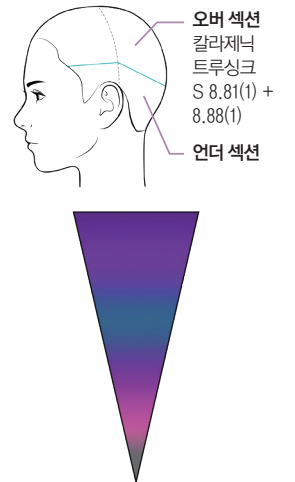
- BASE** 어깨선 아래 탈색 진행(15Lv)  
**COLOR**  
 ▼ PINK : 산화제(10) + 프리즘믹스 핑크(3)  
 ▼ VIOLET : 산화제(10) + [프리즘믹스 핑크(1) + 디파이너 블루(1)](3)  
 ▼ PLUM PINK : 칼라제닉 트루싱크 S 8.68(1) + 산화제(1.5)  
 ▼ ORANGE : 프리즘믹스 옐로우(10) + 프리즘믹스 레드(1)  
 ▼ YELLOW : 프리즘믹스 옐로우 단독  
 ▼ RED : 산화제(10) + 프리즘 믹스 레드(3)



## AURORA COLOR



- BASE** 누적 탈색 3회(15Lv)  
**COLOR**  
 언더 색선  
 DEEP PURPLE : 칼라제닉 트루싱크 S 6.18(1) + 칼라제닉 트루싱크 S 8.68(2)  
 VIOLET : 프리즘믹스 핑크(5) + 디파이너 블루(1)  
 BRIGHT MINT : 프리즘믹스 민트(10) + 디파이너 블루(1)  
 BRIGHT VIOLET : 디파이너 바이올렛(1) + 톤프라이머(1) \*산화제 1:1  
 PINK : 프리즘믹스 핑크(1) + 칼라제닉 트루싱크 S 13.0(1)  
 ASH : [칼라제닉 트루싱크 S 8.81(5) + 디파이너 애쉬(1)](1) + 톤프라이머(1) \*산화제 1:1



## WATER PRISM PINK



- BASE** 두 달 전 옴브레 탈색 후 모발 끝 퇴색, 11~12Lv  
**COLOR**  
 미온수(7) + 프리즘믹스 핑크(3)  
 \* 프리즘믹스 비율은 컬러에 따라 조정 가능



프리즘믹스를 활용한 영상 바로보기



다양한 컬러 매뉴얼이 가득! 디지털 컬러 차트 바로가기



큐 부원장의 트레이.  
아모스프로페셔널 제품이 눈에 띈다.



“

국가가 선진화될수록 컬러리스트, 케어리스트가 따로 있고 앞으로는 한국도 매우 세분화될 것이라고 전망하는 글을 본 적이 있어요. 전 이미 그런 시대가 왔다고 생각해요. 앞으로는 다양성보다 깊이를 추구해야 할 거예요. 또 건강한 모발과 환경을 고려하는 기술법에 대해서도 고민해야 하고요.

”



## HEY, MR.Q

젊은 뷰티 그룹 '요닝'의 라이징 스타, 큐 부원장. 헤어업계에도 MZ세대의 활약이 두드러지는데, 큐 부원장의 스타일과 소통, 즐겁게 일하는 방식은 매력 만점 요소로 작용한다.

### 만나본 분 중 제일 젊은 부원장님 같아요. 이제 막 20대를 지났죠?

열여섯 살에 미용을 시작해 4년 정도 스태프 생활을 하고 스물한 살에 정식으로 데뷔했습니다. 미용 고등학교를 1년 다니다가 자퇴했는데, 그 이유가 방학 때 일하다가 정직원인 되었기 때문이에요. 실무가 적성에 맞고 의외로 사회생활도 잘 적응하는 스타일이더라고요. 이제는 주위에 저보다 훨씬 어린 스태프 많고, 이들과 함께 시간을 보내는 게 즐거워요.

### 어떤 고객이 큐 부원장님을 많이 찾아오나요?

페미닌한 스타일을 추구하는 여성 고객이 대부분이고, 그중에서도 펌 기술이 70~80%예요. 전문성을 중요하게 생각하는 분들이 일부러 찾

아오시는 것 같아요. 물론 '요닝'이라는 브랜드 네임도 중요하게 보시고요. 요닝을 좋아하는 고객층은 좀 뚜렷해요. 연령대가 낮은 편이고, 펌이나 염색에 있어서도 본인의 취향과 니즈가 분명하죠. 헤어 디자이너 못지않은 지식을 가진 마니아들이에요. 저 역시 고객과 충분히 대화를 나눈 후 비포 & 애프터가 분명한 결과를 도출하는 펌과 염색 작업이 재밌어요.

### 인스타그램(@q.n.kk)에 올리는 기술 영상을 즐겨 보는데, 신중한 성격이라는 게 느껴져요.

고객을 만나면 얼굴형을 가장 중요하게 봐요. 얼굴형에 맞게 컨설팅해드리고, 고객과 생각이 다를 경우 설득해서 얼굴형에 맞는 커트와 펌을 하죠. 그리고 저만의 노하우가 있다면, 펌을

하기 전에 매직 세팅과 뿌리 볼륨 잡는 과정을 꼭 거쳐요. 이렇게 제대로 하면 펌만 총 4시간이나 걸리지만 만족도가 높아요. 고객이 집에서 스타일링할 때도 깔끔하게 나오는 장점이 있거든요. 펌 후에 바로 부스스하거나 가라앉지 않도록 해주는 작업이죠. 그래서 곱슬머리를 보면 깔끔하게 정리하고 싶은 욕구가 막 발동하는 것 같아요.(웃음) 힘든 줄도 모르고요. 고객이 거의 곱슬이거든요. 요즘은 미니멀하고 포인트를 넣는 펌 스타일이 유행하기 때문에 이 작업에 더욱 집착하게 되네요.

### 플루펌과 포쉬펌이라는 애칭의 펌도 개발했죠?

플루펌은 CS컬의 굵은 웨이브 헤어예요. 헤어 중간 부분과 끝을 강조하는 펌이죠. 곱슬머리인데 웨이브 펌을 하고 싶거나 편하게 손질하고 싶은 분들에게 추천해요. 재현성이 굉장히 좋거든요. 재현성은 집에서 손질했을 때 원래 의도대로 얼마나 쉽게 표현되는지를 말하는 건데요, 조금만 돌려가며 말려도 옆머리 볼륨까지 잘 살아나요. 부스스하지 않고 손질하기 매우 편하죠. 쇄골까지 선이 달으면 더 예쁘고요. 포쉬펌은 깔끔한 걸 좋아하는 분이 많이 찾아

요. C컬이라고 할 수 있죠. 이 역시 뿌리 볼륨, 볼륨 매직 작업과 커트가 매우 중요해요. 페이스 라인까지 커트에 공을 많이 들인 후 시작하면 자연스러운 볼륨이 연출돼요.

### 자신만의 스타일을 개발하고 네이밍하는 데까지 얼마나 소요되나요?

제 경우는 7년 차 정도 되었을 때 애칭과 상품화의 필요성을 느끼게 되고 나만의 스타일이 정립되더라고요. 고객들과 재현성에 대해 얘기를 나누다 보니 많이 찾는 스타일이 모아져서 자연스럽게 네이밍하게 되었죠. 이름은 카페에서 영어사전을 펼쳐놓고 지었어요. '플루'란 흐르다, 깃털 같다는 뜻이고 '포쉬'는 깔끔하고 세련되었다는 의미죠. 제 또 하나의 시그니처 스타일인 에르 매직도 있어요. 볼륨 매직 작업에 공을 많이 들이고 뿌리 볼륨을 최대한 살린 스타일이에요. '에르'란 고급스럽다는 어감을 주는 단어로, 하이 퀄리티를 상징해요.

### 다가올 F/W 시즌에 시도하고 싶은 스타일이 있다면요?

올 가을과 겨울에는 차분하면서 깔끔한 느낌의

굵은 웨이브 스타일을 많이 할 것 같아요. 차분하면서도 살짝 가볍게, 묽었을 때도 예쁜 스타일을 시도해보고 싶네요. 또 모발의 건강을 고려한 펌이나 염색 방법도 늘 연구하고 있어요. 시술 당일 샴푸가 가능하고 최소한의 펌제 사용으로 모발의 윤기와 건강을 유지할 수 있는 스타일을 추구해요.

### 업계의 화제인 '요닝'이라는 뷰티 살롱에 대해 좀 더 설명해주세요.

요닝은 이제 8년 차 되는 살롱이죠. 다섯 분의 헤어 디자이너가 론칭했죠. 요닝은 다른 살롱과는 분위기가 약간 다른 것 같아요. 일단 기성세대의 '꽤스러운 분위기'를 지향해요. 직원을 검열하거나 전혀 구속하지 않고, 디자이너가 하고 싶은 것이 있다면 마음껏 해보도록 지지해주죠. 경쟁 의식이 치열하고 경직된 분위기의 뷰티 살롱이 많은데, 요닝은 특이하게도 직원들 연령대가 비슷하면서도 서로 윈윈하기 위해 협력해요. 대표님들이 일상생활에서도 친구처럼 편하게 대해주시고요. 스태프를 뽑을 때도 되도록 제가 결정할 수 있게 배려해주시죠. 스태프와 함께 일할 사람은 저고, 책임도 제가 져야 한다고 생각해요.

요즘 환경에 맞게 해야 할 일을 잘 찾아서 하는 분이려면 요닝의 인재가 될 수 있어요.

### 월요일과 화요일에는 쉬는데, 어떻게 보내나요?

운동에 가장 많은 시간을 투자해요. 여름에는 웨이크보드와 서핑을 즐기구요. 체력 관리가 제일 중요하다 보니 주 3회는 꼭 트레이닝을 해요. 운동을 게을리하면 바로 디프레스되더라고요. 운동이 주는 성취감이 일에도 많은 영향을 미쳐요. 미용인은 꼭 체력 관리를 하라고 말씀드리고 싶어요. 그리고 요즘은 쉬는 날에도 살롱에 나와 유튜브에 올릴 영상을 찍는 일이 많아졌어요. 헤어 콘텐츠지만 너무 진지하지 않고 일상 브이로그처럼 담고 싶어요. 교육 매뉴얼같이 만들면 제가 지겨워서 못 하게 될 것 같거든요.

아모스프로페셔널 프로젝트 중에서 어떤 제품을 제일 즐겨 쓰나요? 헤어 디자인 스프레이는 일과 일상 모두 필수예요. 제 스타일을 마무리할 때도 꼭 쓰죠. 모발이 얇은 편이라 쉽게 가라앉거든요. 뿌린 후 딱딱해지지도 않고 스타일을 바꿀 때도 유연해서 좋아요. 펌을 할 때는 루미네이터 PC크림이 마음에 쏙 들어더라고요.



# 2021 아모스 아카데미 정기 교육 프로그램

코로나19(코로나바이러스감염증-19) 확산 방지를 위해 정부 지침과 사회적 상황에 맞게 일부 교육과정을 연기·취소할 수 있습니다. 자세한 내용은 해당 시점의 공지를 참고해주세요.

교육 시작 일자

9월 10월

마스터 컬러 시스템	<b>비기닝 스탬</b>	컬러 입문 과정으로 색채의 세 가지 속성을 이해하고, 살롱 워크를 위한 컬러 기초 이론과 컬러 시술별 도포 테크닉을 익혀 전반적인 컬러의 기초를 마스터	본사 7·14·28일(화)	
	<b>엑스퍼트 주니어, 디자이너</b>	효과적인 컬러 시술을 위한 필수 과정으로, 아모스 염모제 라인의 다양한 활용법을 통한 헤어 살롱 염색 시술의 기본을 다지는 컬러 실무 과정	광주 1·8·15일(수) 대전 1·8·15일(수)	본사 5·12·19일(화) 부산 5·12·19일(화)
마스터 펴밍 시스템	<b>핫펌 테크닉 디자이너</b>	열펌의 이론적 접근과 시술적 응용 매뉴얼로 매칭해 웨이브·곱슬·교정·손상 케어를 위한 열펌 시술 완성도를 높이는 과정	부산 7·14일(화) 광주 7·14일(화)	본사 4·11일(월) 대구 5·12일(화) 대전 5·12일(화)
	<b>마스터 완 살롱 컷 디자이너</b>	스타일을 이해하는 데 도움이 되는 테크닉과 형태의 이해, 살롱 스타일 디스커션, 응용 컷 사용법 및 텍스처 등을 익혀 개성 있는 헤어 디자인을 완성하기 위한 트렌드 스타일 컷 과정	대구 2·9·16·23일(목)	본사 7·14·21·28일(목)
스페셜	<b>어라이브 썸 스타일 디자이너</b>	컷 선에 맞는 컬러 디자인과 완벽한 마무리를 위한 스타일링까지 완성하는 토탈 스타일 과정	본사 7·14·28일(화)	
	<b>살롱 커머셜 아이론 디자이너</b>	아이론 펴밍 하기 위한 이론부터 아이론 기초 테크닉, 남자 스타일과 여자 스타일을 완성해가는 과정		본사 5·12·19·26일(화)
	<b>이미지 스타일링 스탬, 주니어</b>	스타일링 이론 및 얼굴형과 모발 길이별 스타일 교육으로 고객 맞춤 제안이 가능한 스타일링 과정		
	<b>살롱 마케팅 디자이너</b>	살롱에서 바로 활용할 수 있는 오프라인, 온라인 토탈 살롱 마케팅 과정	본사 7·14일(화)	

| 정기 교육 문의 아모스 아카데미 02-6040-2088  
| 접수 방법 교육 시작 1개월 전부터 아모스온을 통해 신청 가능(매월 1~28일 23시)  
| 정기 교육 일정 확인 홈페이지, 헤어 스토리, 페이스북, 아모스온을 통해 일정 확인  
| 교육 취소 규정 아모스온 취소 및 환불 규정에 따라 진행, 자세한 사항은 아모스온 참고



LIVE ON  
amos professional



아모스프로페셔널  
유튜브 공식 채널  
바로가기

## 아모스프로페셔널의 Youtube LIVE ON AUTUMN LOOK, Re-GLAM F/W TREND를 라이브로 만나세요

계절이 바뀌는 9월, 차분해진 날씨만큼 톤 다운되기 마련인 헤어 컬러. 어떻게 하면 보다 트렌디하게 톤 다운할 수 있을까요? 아모스프로페셔널과 순수 서하 디자이너가 제안하는 AUTUMN TREND COLOR가 무엇인지 라이브 온에서 확인하세요.



진행 순수 청담본점 서하 실장  
일시 9월 15일(수) 오후 8시  
채널 유튜브 아모스프로페셔널 공식 계정

아모스프로페셔널 유튜브  
유튜브에서 '아모스프로페셔널'을 검색,  
구독·좋아요·댓글·알림 설정도 잊지 마세요!



순수 청담본점 서하  
SOONSOO  
FOR YOUR STYLE

## 탈모 샴푸는 녹차실감! 두피 타입별 성분이 강화되다

"두피 샴푸, 정말 믿고 사용할 제품 뭐가 있나요?" 라는 질문에 빠짐없이 해당으로 등장하는 아모스프로페셔널의 대표 제품, '녹차실감!' 이번 9월부터 녹차실감 샴푸 3종에 두피 타입별 고민을 해결하는 성분이 각각 보강된다는 반가운 소식이다. 지성 두피용은 피지 케어를 위한 소나무잎 추출물을, 중건성 두피용은 두피 보습을 위한 검은콩 추출물을, 민감성 두피용은 두피 진정을 위한 편백잎 추출물을 더했다. 추석 선물로도 좋으니 아모스프로페셔널의 뷰티마스터를 통해 상담과 구매를 할 수 있다.



## 9월, 리페어포스 키토 트리트먼트 씨엠씨 대용량 출시!

아모스프로페셔널의 대표 트리트먼트, '리페어포스 키토 트리트먼트 씨엠씨'가 많은 사랑에 힘입어 대용량 330ml 버전을 출시했다. 리페어포스 키토 트리트먼트 씨엠씨는 실키한 텍스처가 특징으로, 모발에 묻힘 없이 발리고 거친 손상모에 영양분을 듬뿍 공급해 한 올 한 올 윤기 있게 케어한다. 케어할 때도 부드러운 뿐 아니라, 드라이 후에도 영김 없이 매끄러운 모발을 경험할 수 있을 것. 손상모의 결을 누구나 쉽게 정리하고 건강하게 복구할 수 있는 것이 장점이다. 부담 없는 가격으로 홈 케어를 원하는 고객에게 권유하기도 좋은 리페어포스 키토 트리트먼트 씨엠씨 대용량은 9월에 만날 수 있다.



칼라루시드 슬레이트 그레이와 관련하여 정정 안내 드립니다. 칼라 루시드 슬레이트 그레이가 이번 9월에 예정되었던 리뉴얼을 진행하지 않고 현재 슬레이트 그레이로 지속 출시될 예정입니다. 혼선을 드린 점 사과드립니다.





칼리제닉 트루싱크 S 1제 80ml	BASIC	1.0 흑색	3.0 밤색	5.0 흑갈색	5.6 자주빛 흑갈색	6.46 자주 구리빛 어두운 갈색	7.0 갈색	7.36 자주 황빛 갈색	7.41 잿구리빛 갈색	7.56 자주 적빛 갈색	8.7 보라빛 밝은 갈색	9.18 청보라잿빛 어두운 황갈색	9.3 황빛 어두운 황갈색	9.41 잿구리빛 어두운 황갈색						
		9.46 자주구리빛 어두운 황갈색	10.0 황갈색	10.2 녹빛 황갈색	10.4 구리빛 황갈색	11.1 잿빛 밝은 황갈색	11.3 황빛 밝은 황갈색	11.41 잿구리빛 밝은 황갈색	12.13 황잿빛 금색	12.3 황빛 금색	13.0 밝은 금색	13.41 잿구리빛 밝은 금색								
		2.11 강한 잿빛 어두운 밤색	6.18 청보라 잿빛 어두운 갈색	7.17 보라 잿빛 갈색	7.57 보라적빛 갈색	8.11 강한 잿빛 밝은 갈색	8.21 잿녹빛 밝은 갈색	HIT 8.22 강한 녹빛 밝은 갈색	HIT 8.55 강한 적빛 밝은 갈색	8.68 청보라 자줏빛 밝은 갈색	HIT 8.81 잿청보라빛 밝은 갈색	HIT 8.88 진한 청보라빛 밝은 갈색	9.76 자주 보라빛 어두운 황갈색	11.21 잿녹빛 밝은 황갈색	HIT 11.34 황구리빛 밝은 황갈색	11.46 자주 구리빛 밝은 황갈색	12.56 자주적빛 금색	13.33 강한 황빛 밝은 금색		
칼리제닉 잇초 클로우(매션 그레이)	NB	5.00 진한 흑갈색	5.03 진한 황빛 흑갈색	5.04 진한 구리빛 흑갈색	6.03 진한 황빛 어두운 갈색	6.04 진한 구리빛 어두운 갈색	6.05 진한 적빛 어두운 갈색	7.00 진한 갈색	7.03 진한 황빛 갈색	7.04 진한 구리빛 갈색	8.00 진한 밝은 갈색	8.03 진한 황빛 밝은 갈색	8.04 진한 구리빛 밝은 갈색	8.05 진한 적빛 밝은 갈색						
		6RB 자주빛 어두운 갈색	7RB 자주빛 갈색	8RB 자주빛 밝은 갈색	9RB 자주빛 황갈색	5YB 황빛 밤색	6YB 황빛 어두운 갈색	HIT 7YB 황빛 갈색	8YB 황빛 밝은 갈색	9YB 황빛 황갈색	10YB 자연스러운 밝은 황갈색	60B 녹빛 어두운 갈색	70B 녹빛 갈색	80B 녹빛 밝은 갈색	90B 녹빛 황갈색	HIT 9TB 금구리빛 황갈색	NEW 8TB 금구리빛 밝은 황갈색			
		3NB 자연스러운 어두운 흑갈색	5NB 자연스러운 밤색	HIT 6NB 자연스러운 어두운 갈색	HIT 7NB 자연스러운 갈색	8NB 자연스러운 밝은 갈색	9NB 자연스러운 황갈색	10NB 자연스러운 밝은 황갈색	6MB 담적빛 어두운 갈색	7MB 담적빛 갈색	8MB 담적빛 밝은 갈색	6GB 금빛 어두운 갈색	7GB 금빛 갈색	8GB 금빛 밝은 갈색	7AB 잿빛 갈색	8AB 잿빛 밝은 갈색				
칼리제닉 잇초 클로우(매션)	NATURAL	7N 자연스러운 갈색	9N 자연스러운 황갈색	11N 자연스러운 금색	YELLOW 7Y 황빛 갈색	9Y 황빛 황갈색	11Y 황빛 금색	OLIVE 70 녹빛 갈색	90 녹빛 황갈색	110 녹빛 금색	ROSE 7R 자줏빛 갈색	9R 자줏빛 황갈색	11R 자줏빛 금색							
		7AB 잿빛 갈색	9AB 잿빛 황갈색	7LB 연보라빛 갈색	9LB 연보라빛 황갈색	5BB 담갈빛 밤색	7BB 담갈빛 갈색	9BB 담갈빛 황갈색	11BB 담갈빛 아주밝은 황갈색	7CB 구리빛 갈색	9CB 구리빛 황갈색	7GB 금빛 갈색	9GB 금빛 황갈색	3NB 자연스러운 어두운 흑갈색	5NB 자연스러운 밤색	7NB 자연스러운 갈색	9NB 자연스러운 황갈색	11NB 자연스러운 아주밝은 황갈색	70B 녹빛 갈색	90B 녹빛 황갈색
		1.0 흑색	3.0 어두운 갈색	5.0 밝은 갈색	GOLD 4.34 오렌지 골드빛 갈색	5.3 밝은 골드빛 갈색	8.3 골드빛 밝은 황갈색	COPPER 5.43 밝은 골드 구리빛 갈색	칼리제닉 프로 스포츠 커버 150ml, 1000ml	블루 블랙	내추럴 브라운	칼리제닉 디파이너 80ml	본 프라이머	VIOLET 진한 보라색	ASH 어두운 회색	BLUE 진한청색				
칼리루이드 200g	MONO TONE	00 슈머링 글로스	88 슬레이트 그레이	08 카본 블랙	NATURAL - LIGHT L74 시에나 오렌지 브라운	L75 시에나 베이지 브라운	L7 시에나 브라운	NATURAL - MEDIUM M7 연버 브라운	M74 엄버 오렌지 브라운	칼리제닉 프리즘 믹스 80ml	MINT	PINK	YELLOW	RED						
		01 카민 레드	02 네이플스 옐로우	03 코발트 블루	04 버릴리언 오렌지	05 비리디언 그린	06 울트라 바이올렛	11 셀 핑크	55 샵 그린 카키	NATURAL - DARK D7 세피아 다크 브라운										

인쇄된 컬러와 실제 모발에서 구현된 색상이 다소 차이가 날 수 있습니다.



amos  
PROFESSIONAL