

# HAIR STORY



03

PROFESSIONAL

[www.amosprofessional.com](http://www.amosprofessional.com)

VOL.216 MARCH 2022



MARCH 2022

# CONTENTS



## THIS MONTH'S STYLE

**RUSTIC WAVE**  
소박하고 꾸밈없는 듯한 러스틱 웨이브와 애쉬 카키 컬러의 만남.

8.22 + 11.41 + 6%

**COLOR MANUAL**  
트루싱크 S 8.22(1) + 11.41(1) + 6% 산화제 1.5배

## 02 | CHOICE

찾은 염색과 펌으로 지친 손상모를 위로할 때다. 트리트먼트만으로는 부족했던 극손상모 고민러들을 위한 헤어 클리닉 샴푸로 영킴 없이 부드럽게 손상 케어하자.

## 08 | HIGHLIGHT

최근 가성비 높은 '동안 헤어'의 비결로 떠오른 페이스 라인 펌. 전체적인 분위기를 얹머리 하나로 손쉽게 바꿀 수 있을 뿐 아니라 고대기를 하지 않아도 되는 데다 결정적으로 얼굴이 작아 보이는 장점까지!

## 10 | COLOR DIARY

싱그러운 봄, 장기화된 코로나19로 우울한 기운을 떨쳐낼 고객과 살롱을 위해 염색반장과 아모스프로페셔널이 제안하는 2022년 컬러 매뉴얼을 꼼꼼히 살펴보자.

## 12 | TECHNIQUE

무심코 지나치기 쉬운 부분까지 캐치해서 자신만의 강점으로 만드는 요년의 작은 수정 부원장. 섬세한 스타일의 끝판왕인 그녀가 작은 얼굴 만드는 한 꼬집의 노하우를 알려준다.

## 14 | INSPIRATION

가상 인플루언서를 보면 트렌드가 보인다. 가상 인플루언서의 헤어스타일과 입고 먹고 쓰고 판매하는 것은 무엇인지 유심히 보면 시대의 트렌드를 알 수 있다.

## 16 | AMOS NEWS

아모스프로페셔널이 전국의 미용인들을 위해 기획한 아카데미 커리큘럼, 아모스 TV 콘텐츠, 각종 이벤트 소식, 프로페셔널이라면 누구보다 빨리 알고 두려야 할 뉴스!

아모스프로페셔널 헤어 스토리 통권 216호  
발행일 2022년 3월 1일 발행처 (주)아모스프로페셔널 발행인·편집인 박대훈 책임 편집 김보람  
편집 진행 더북컴퍼니 <STYLER> 김윤아 디자인 MUTESTUDIO.KR 사진 이주혁, 이현진 출력·인쇄 동아출판

제품 구입 안내 아모스프로페셔널은 헤어 살롱 전문 브랜드로, 제품 입점 문의는 아모스프로페셔널 공식 채널 (www.amosprofessional.com/080-023-0707)을 통해 확인할 수 있습니다.

고객상담실 080-023-0707

**amos**  
PROFESSIONAL  
fashion inspired,  
professional touched

———  
찾은 헤어스타일 변화로 손상모 관리에 대한 고민이 많아지는 요즘. 샴푸할 때마다 모발이 영커 스트레스를 받는 이들을 위한 극손상모 케어 샴푸가 출시된다. 조밀하고 부드러운 거품으로 영킴 없는 클렌징은 물론, 단백질 보충까지 돕는 리페어 시카 샴푸는 지푸라기 모발을 구원할 구세주가 되어줄 것.

## 극손상모 케어의 시작 리페어 시카 샴푸





그 어떤 손상에도,  
NEW 리페어 시카 샴푸





짙은 염색과 펌으로  
지칠 대로 지친 손상모를  
위로할 때다.  
트리트먼트만으로는  
부족했던 극손상모  
고민러들을 위한  
헤어 클리닉 샴푸로  
영김 없이 부드럽게  
손상 케어하자.




### WHY

#### 리페어 시카 샴푸

- 

**시카 단백질™**  
손상으로 약해진 모발의  
끊어짐 개선에 도움
- 

**소프트 영양 클렌징**  
아미노산계 계면활성제\* 함유  
제형으로, 조밀한 기포력\*\*  
& 모발 부드러움 강화  
\* 소듐라우로일사코시네이트, 소듐메틸코일타우레이트,  
다이소듐코일글루타메이트  
\*\* 원료적 특성에 한함
- 

**pH 밸런싱 케어**  
펌, 염색으로 알칼리화된  
모발 컨디션 개선에 도움

#### 리페어 시카 샴푸, 이럴 때 권유하세요

- ✔ 짙은 염색과 펌으로 모발 손상이 걱정될 때
- ✔ 샴푸나 빗질 시 영키는 모발 때문에 스트레스를 받을 때



손상된 헤어에 매일 단백질을 충전하다

REPAIR CICA HOME CARE



살롱에서 3시간 동안 공들여  
헤어 클리닉을 해도  
2주 이상 못 가는 이유는  
홈 케어 루틴이  
잘못되었기 때문이다.  
데일리 스킨 케어만큼이나  
데일리 헤어 케어도  
중요하다는 사실!  
리페어 시카 홈 케어 라인으로  
고민별 맞춤 관리를  
시작해보자.

• 시카 단백질™ : 시카 단백질(마데카시사이드, 하이드롤라이즈드 식물성 단백질) \*\* SUPER PROTEIN MATRIX™ : 시카 단백질 & 콜라겐  
• 소용돌이로잉시크로네이트, 소용돌이코일링우레이트, 다이소돌코글루타메이트 \*\* 원료의 특성에 의한

REAL TEST

트리트먼트 & 프로틴 인텐시브 크림

염기, 끊어짐\*, 푸석함 OUT!

\*부드럽게 만들어 끊어짐 방지에 도움




BEFORE AFTER

모델 헤어 이력 6개월간 탈색 4회, 염색 7회

BEFORE 자사 샴푸 사용  
AFTER 자사 샴푸, 리페어 시카 트리트먼트, 리페어 시카 프로틴 인텐시브 크림 사용  
\* 모발 상태에 따라 개인차가 있을 수 있음.  
촬영 기관 피앤케이임상연구센터㈜

본딩 오일

손상도 단백질 보충 178% 증가



BEFORE AFTER

중간 값에 해당하는 이미지로, 모발 상태에 따라 개인차가 있을 수 있음.

시험 항목 염색도 Tress에서의 염색으로 손상된 단백질 보충  
시험 기간 2021년 2월 15일~26일 시험 대상 염색도 Tress  
시험 기관 피앤케이임상연구센터㈜  
시험 제품 리페어 시카 본딩 오일, 자사 염모제



(왼쪽) 리페어 시카 프로틴 인텐시브 크림 150ml  
(오른쪽) 리페어 시카 본딩 오일 100ml

주성분 시카 단백질™의 4단계 콤보!

<p><b>STEP 1 세정</b> <b>리페어 시카 샴푸</b> 강력한 시카 단백질™로 손상된 모발을 케어할 수 있는 샴푸. 아미노산계 계면활성제* 함유로 조밀한 기포력** &amp; 모발 부드러움 강화.</p>	<p><b>STEP 2 영양 공급</b> <b>리페어 시카 트리트먼트</b> 2분 투자로 느끼는 헤어 스파 효과! 실크처럼 부드러운 텍스처로 매끄럽게 모발 케어.</p>	<p><b>STEP 3 단백질 공급</b> <b>리페어 시카 프로틴 인텐시브 크림</b> 슈퍼 프로틴 매트릭스™로 모발에 슬라이딩 벨벳 효과 발휘. AP 히팅프로텍션™으로 230°C 열로부터 모발 손상 보호.</p>	<p><b>STEP 4 윤기 강화</b> <b>리페어 시카 본딩 오일</b> 단백질 보충으로 모발 끊어짐을 개선하고 탄력과 윤기를 강화해 생동감 있는 모발로 만들어주는 초간단 애프터 케어.</p>
---	--	--	---



# 효과 만렙의 살롱 정석 매뉴얼 REPAIR CICA BASIC MANUAL



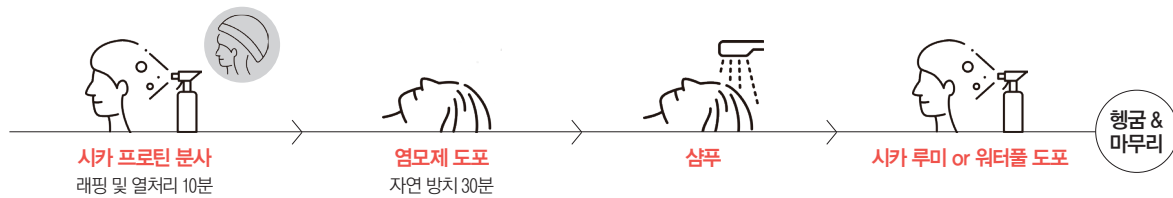
(왼쪽부터) 리페어 시카 워터풀 750ml, 리페어 시카 프로틴 750ml, 리페어 시카 루미 750ml

## 시카 베이직 케어 매뉴얼



시카 베이직 케어 매뉴얼 바로가기

## 시카 컬러 매뉴얼



시카 컬러 매뉴얼 바로가기

## 시카 열펌 매뉴얼



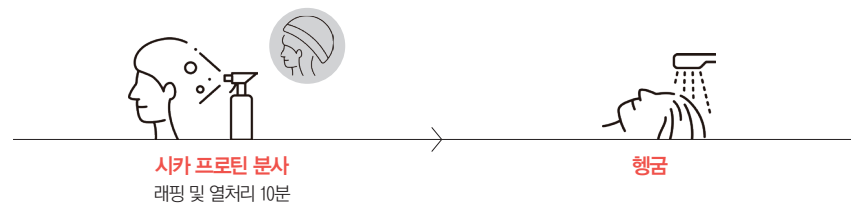
시카 열펌 매뉴얼 바로가기

# 회전을 높이는 킥 매뉴얼 REPAIR CICA QUICK MANUAL

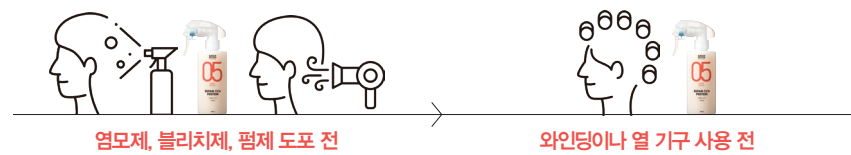
## 손상모 케어와 컬러 토퍼를 한 번에! 시카 프리즘 케어



## 힘없는 모발에 탄력 충전! 시카 탄력 케어



## 만능 전처리템! 시카 프로틴 활용 TIP



## BEFORE & AFTER

탈색 3회 모발 → 탈색 1회 추가 진행 (기존 컬러 제거)



MANUAL  
시카 루미 1 : 프리즘믹스 3 (민트 2 : 핑크 1)  
\* 모발 상태에 따라 개인차가 있을 수 있음


## 리페어 시카 클리닉 핀 사용 디자이너들의 Real Review



했을 때와 안 했을 때의 차이가 굉장히 큰 클리닉이에요. 시카 프로틴 + 시카 워터풀 바르고 10분 미스트 → 염색 → 시카 루미로 마무리했어요.



아모스 리페어 시카 라인 여러 번 사용해 본 찐 후기♥ 탄탄하고 윤기 나는 헤어로 변신할 수 있었어요~ 헤어 디자이너 지유쌤이 추천하는 #아모스클리닉



뿌리펌을 하면서 리페어 시카 클리닉을 진행했어요. 손상모에 필요한 수분 + 탄력 + 광채 케어가 한 번에 가능해요♥ 정말 쓸 때마다 너무 좋아 감탄합니다.





# 어려 보이고 작아 보이게! 페이스 라인 펴는 모든 것

최근 가성비 높은 '동안 헤어'의 비결로 떠오른 페이스 라인 펴. 전체적인 분위기를 앞머리 하나로 손쉽게 바꿀 수 있을 뿐 아니라 고데기를 하지 않고도 헤어 스타일링이 용이하다. 게다가 얼굴이 작아 보이는 결정적인 장점까지!



포토샵이 없이도 얼굴형과 헤어 라인을 보정할 수 있는 펴가 있다. 때로는 귀엽게, 때로는 부드럽게! 콤플렉스를 싹 해결할 수 있는 앞머리 펴에 대해 알아보자.



SCAN IT TAKE IT  
사이드뱅펴 & 유니펴 매뉴얼 영상 보기

SCAN IT TAKE IT  
베이비뱅펴 매뉴얼 영상 보기

## 페이스 라인 펴 3



사이드뱅펴

내추럴하고 부드러운 느낌을 주는 사이드뱅. 얼굴선을 보완하는 것은 물론, 옆모습이 특히 아름다워 보인다.

- ✓ 얼굴선이 드러나는 걸 원하지 않는 고객.
- ✓ 광대가 큰 편이라 헤어스타일로 보완을 원하는 고객



유니펴

원래 잔머리처럼 연출해 주는 페이스 라인 펴므로, M자 모양의 울퉁불퉁한 헤어라인까지 귀엽게 커버할 수 있다.

- ✓ M자나 넓은 이마로 헤어라인 커버를 원하는 고객
- ✓ 출산 이후 헤어라인 정리가 필요한 고객



베이비뱅펴

귀엽고도 사랑스러운 최신 펴 스타일. 히피펴를 하고 싶지만 부담스러울 땐 베이비뱅펴만으로 이미지 변신이 용이하다.

- ✓ 앞머리 스타일에 포인트를 주고 싶을 때
- ✓ 탄력 있는 앞머리 스타일을 원하는 고객

### MANUAL

- 1 얼굴형에 맞게 앞머리 존을 턱선까지 오는 길이로 컷트.  
\* 스타일에 따라 컷트 길이 조절.
- 2 PPT 도포 후 **아미노 매직셋팅펴**제로 연화 진행.
- 3 행균 다음 **루미네이터 파워 리뉴 크림** 도포 후 와인딩 진행.  
**가로 와인딩**: 두꺼운 모발 혹은 펴이 잘 안 나오는 모발  
**사선 와인딩**: 가는 모발 혹은 볼륨이 없는 모발
- 4 열처리 후 중화 및 행균 진행.  
**건강모**: 110°C에서 8분  
**보통모**: 100°C에서 8분  
**손상모**: 90°C에서 7분  
**TIP** 행균 후 원하는 가라마 방향으로 잡아주기!



### MANUAL

- 1 얼굴선을 따라 0.2~0.3mm로 섹션.  
\* 커버하고 싶은 부분에 따라 모량 조절.
- 2 모류에 맞춰서 빗질 후 컷트 진행.  
\* 가운데는 짧고 사이드로 갈수록 길어지는 형태.
- 3 펴제 도포: **루미네이터 노멀(1) + 소프트(1) 미스**  
**TIP** 뿌리 3cm는 도둑하게 도포 후 눌러주기. 나머지 부분은 브러시로 살짝 터치 후 자연스럽게 넘어가는 방향으로 빗질. 모발 타입에 따라 약제 선택 진행.
- 4 자연 방치 20분 후 **루미네이터 크림 타입으로 중화**.  
\* 모류가 흐트러지지 않게 파지로 고정.
- 5 행균 후 컷트 선에 맞게 빗질 후 라인 컷트 진행 및 마무리.



### MANUAL

- 1 컷트 중간 기장에 맞게 컷트.  
\* 애교 머리는 턱선 기장에 맞춰 컷트
- 2 **아쿠아 머메이드 펴제** 도포 후 25호 롯데 하나로 두상각 90도 유지하며 텐션감 있게 와인딩.  
**TIP** 기장감이 있거나 펴이 잘 안 나오는 경우 22호로 와인딩. 애교 머리는 16호로 와인딩.
- 3 직펴 열처리 90°C 8분(손상모는 70°C에서 7분) 후 자연 방치 10분 진행.
- 4 중화 및 행균 후 원하는 가라마 방향으로 잡아주기.







# 염색반장의 2022 상반기 메이크오버 진정한 자유를 선사할 컬러는?

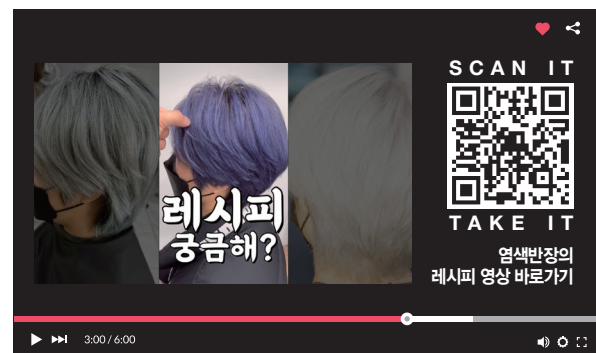
싱그러운 봄, 장기화된 코로나19로 우울한 기운을 떨쳐낼 고객과 살롱을 위해 염색반장 x 아모스프로페셔널이 제안하는 2022년 컬러 매뉴얼을 꼼꼼히 살펴보자.



염색반장

“안녕하세요, 염색반장입니다. 스트레스를 받을 때 헤어 컬러를 바꾸는 것으로 해소하는 분들이 의외로 많죠. 아모스프로페셔널 염모제를 활용한 세 가지 컬러 스타일로 고객과 프로페셔널 모두 자유로워질 헤어 대변신! 시작해 볼까요?”

YouTube KR 염색반장



## STYLE 1 자유를 상징하는 컬러 베리페리



미국의 컬러 연구소 팬톤은 2022년을 대표하는 컬러로 베리페리(Very Peri)를 선정한 바 있죠. 충실함과 일관성을 상징하는 블루와 에너지와 활기를 의미하는 레드가 혼합되어 보라빛이 감돌아요. 자유로운 상상력을 불러일으키는 컬러임이 분명합니다.



### BASE 백금발 베이스에 블루 컬러로 염색 후 퇴색되어버린 베이스

**고객** 밝은 베이스의 헤어 컬러 장점을 살리고 싶어요. 그리고 올해의 대표 컬러 베리페리에 도전할 수 있을까요?

### MANUAL

**트루싱크 S 8.88 + 3% 산화제 2배 25분** **염색반장** 육안으로는 밝은 민트빛으로 보여요. 탈염으로 인공색소를 최대한 빼내고 염색하는 것이 포인트예요. 복잡하게 믹스할 필요 없이 트루싱크 S 8.88만으로 근사한 베리페리 컬러를 표현할 수 있답니다.

## STYLE 2 퇴색 후에도 예쁜 컬러 스모키 블루



스모키 블루는 깊이 있고 고풍적으로 느껴져야 하는데, 잘못하면 거칠고 역세 보이기 십상이예요. 탈염 작업을 섬세하게 하고, 트루싱크 S 9.18과 8.81을 믹스해 썬 스모키 블루로 표현해 보세요.



### BASE

시크릿 투톤 탈색 및 블루 컬러 염색 후 카키로 변색된 상태에서 방치

**고객** 헤어에 다양한 변화를 주면서 삶의 에너지를 얻어요. 이번에는 정말 제대로 된 블루빛을 시도해 보고 싶어요. 퇴색되었을 때도 예쁜 컬러, 염색반장은 가능하신 거죠?

### MANUAL

**[트루싱크 S 9.18 + 트루싱크 S 8.81](1:1) + 3% 산화제 2배**  
**퀵본드 + 샴푸대에서 에멀전 진행** \*14~15레벨로 베이스 작업 뒤 염색 진행  
**염색반장** 속머리 일부가 붉은색으로 변색된 상태입니다. 인공색소를 빼내기 위해 탈염 작업 후 탈색을 1회 진행했어요. 아모스프로페셔널 탈색제로 탈염제 만드는 법은 3% 산화제를 이용해 베이스에 따라 1:7에서 1:15까지 가능하니 꼭 기억해 두세요.

## STYLE 3 블랙 톤을 씬 해결 애쉬 플래티넘



비용과 시간이 많이 들어가는 블랙 컬러 체인지. 한 번 할 때 제대로 하고 꾸준한 헤어 케어가 필요해요. 디파이너 애쉬를 활용해 붉은 언더 톤을 최소화할 수 있어요!



### BASE

탈색 2회 → 애쉬 그레이·블랙 염색 → 탈색 2회 → 블루 염색 → 셀프 블랙 거품 염색까지 연달아 해서 그야말로 최악의 상태

**고객** 스트레스를 받으면 헤어 컬러부터 바꿀 생각을 해요. 미용실에서 안 받아줄 것 같아 셀프 염색까지 감행했죠. 이제 염색반장이 구제해 주시면 새 삶을 살게요!

### MANUAL

**[트루싱크 8.88 + 디파이너 애쉬](1:1.5) + 루미네이터 PC 크림(1) + 3% 산화제 3배 + 퀵본드**  
**염색반장** 셀프 블랙 거품 염색은 비교적 블랙이 잘 빠지는 편이지만 기화 현상이 생기기 쉬워요. 허용 가능한 횟수 내에서 탈색 작업을 진행하고 얼룩을 순차적으로 잡아야 하죠. 트루싱크 S 8.88 베이스에 붉은 언더 톤을 억제하려고 디파이너 애쉬를 소량 믹스했어요.

\* 탈색 베이스에 따라 방치 시간 및 레시피가 달라질 수 있습니다. \* 과도한 방치 시 착색의 원인이 됩니다. \* 염색반장의 주관적 경험을 바탕으로 기술했습니다.



## 작은 얼굴 만드는 디테일 장인

무심코 지나치기 쉬운 곳까지 캐치하는 요닝의 작은 수정 부원장. 페이스 라인을 디자인해주는 베이비 헤어 연출과 잔머리 방향까지 꼼꼼하게 살피며 섬세한 스타일의 끝판왕으로 자리매김했다.



“큰 맥락만큼 작은 디테일도 중요하다고 생각해요. 특히 저만 알아보는 귀여운 포인트! 이마 라인에 베이비펌을 하거나 앞머리 펴만 하기 위해 찾아오는 고객들이 제 노력을 알아주는 것 같아 기뻐요. 나이를 불문하고 여자라면 여성스러움과 사랑스러움을 잃지 않고자 하는 것, 전 그런 점을 존중하고 포커스를 맞추고 있어요.”

요닝은 언제 봐도 새롭고 젊음이 가득해요. 2022년 요닝의 공동 목표가 있다면요? 요닝(Yoning)은 ‘언제나 내적인 젊음, 즉 열정을 유지하자’라는 뜻이죠. 우리는 트렌드에 예민하게 반응하는 요닝 패밀리지만, 디테일이 중요한 시대이기 때문에 2022년에는 작은 부분까지 놓치지 않으려고 해요!

부원장님의 전성기는 바로 지금인 것 같아요. 미용 고등학교를 졸업하고 열아홉 살에 바로 압구정의 숭에 취업했어요. 제 경력이 화려하지는 않지만 요즘 들어 어린 나이에 새벽 출근과 출장을 버틴 저 자신을 칭찬해 주고 싶어요. 요닝에 등지를 하기 전에는 르습이라는 곳에서 디자이너로 일하기 시작해 네이버 헤어 & 뷰티 멘토로 인지도를 쌓아가면서 SNS도 좋은 반응을 얻었어요. 그리고 요닝에 입사한 후 최근 저의 유니펌과 숄브레를 많은 분들이 사랑해 주셔서 정말 기뻐요.

작은 수정의 유니펌, 숄브레가 다른 헤어 디자이너 분들의 그것과 조금 다른 점이 있다면요? 유니펌 테크닉을 제가 개발한 건 아니지만 저만의 방식으로 바꿔서 적용해요. 전반적으로 너무 튀는 헤어보다는 일상에서 시도할 수 있는 스타일이 저만의 차별점이 지요. 세상에는 개성 넘치는 분들보다는 평범한 사람이 대다수죠. 그래서 숄브레 같은 경우 최대한 색감이 튀지 않는 반사빛을 많이 사용해요. 그래서 평범한 분들이 편안한 마음으로 다채로운 헤어스타일을 시도할 수 있을 거예요.

요즘 고객들의 경향은 어떤가요? 염색과 헤어 클리닉에 특히 아낌없이 투자하는 것 같아요. 메가 트렌드 안에서 다양한 방법으로 자신만의 개성을 표현하는 것 같아요. 특히 염색의 경우 옴브레나 숄브레 같은 큰 틀 안에서 선호하는 색감으로 센스 있게 잘 표현하시더라고요. 염색 전성기이기에 헤어 클리닉의 중요성은 아무리 강조해도 지나치지 않아요. 살롱의 헤어 클리닉을 홈 케어까지 이어가는 것 역시 중요하죠.

고객에게 헤어 클리닉 루틴을 어떻게 조언해 주시나요? 탈색한 고객의 경우 헤어 클리닉은 선택이 아닌 필수죠. 그리고 열펌 고객에게 열펌 주기가 5개월 정도 되니 그 기간 동안 헤어 클리닉을 한두 달에 한 번씩은 받아야 다음 펴를 진행할 때 모발 손상 없이 컬이 잘 나올 수 있다고 말씀드리죠.

헤어 디자이너로서 성취하고 싶은 꿈이나 목표가 있다면? 그간 인스타그램의 셀프 영상이 인기가 많았는데, 이를 기본으로 지금 매출을 유지하는 게 목표일 정도로 만족스러워요. 언젠가는 역시 미용인인 남자친구와 헤어 숭을 열지 않을까 싶어요. 감성적인 숭에서 좋은 스타일들과 재밌게 일할 모습을 상상하면 지치지 않고 힘이 나죠.



### UNI-PERM

‘잔머리 펴의 유니콘이 되어보자’라는 뜻으로 이름 지었어요. 헤어라인의 잔머리를 부각하는 디자인인데, 루미네이터 건강모와 손상모를 1:1로 섞어서 펴제를 사용했어요. 또 90도로 와인딩을 하기 전에 롤 2개로 뿌리 볼륨도 살려주었죠.



iam.zzung



유니펌, 히피펌 등 컬과 볼륨을 살리고 펴스할 때 신제품인 컬링 픽서가 아주 효과가 좋더라고요. 축 처지는 오후엔 저와 스타일 헤어에도 꼭 뿌리곤 합니다.



### TOOLS

지인 추천으로사용하게 된 나무도 가위는 정말 좋습니다. 손목이 확실하게 아프더라고요. 이마 라인, 애교 머리 등 섬세한 부분을 많이 작업하다 보니 파지를 세로로 잘라 준비해 놓고, 미니 사이즈의 집게편을 무척 애정합니다.





# 가상 인플루언서를 보면 트렌드가 보인다


인플루언서가 입고 먹고 쓰고 판매하는 것에 시대의 트렌드와 열망이 담겨 있다. 그런데 최근 가상 인플루언서(virtual influencer)가 전 세계 100여 명으로 늘어나며 인간을 빠르게 대체하고 있다는 소식! 앞으로 인간의 개입을 최소화하는 인공지능(AI) 엔진까지 뒷받침되고 가상 세계 플랫폼 메타버스가 상용화되면 이들의 영역은 상상 그 이상으로 커질 것이다.

VIRTUAL(가상의) + INFLUENCER(대중에게 영향력을 행사하는 개인)  
= AI 기술과 3D 그래픽으로 구현한 가상의 인플루언서

## | 기업의 마케팅 툴로 자리 잡은 가상 인플루언서의 경쟁력 |



주변 인물까지 완벽히 설정된 스토리텔링으로 한 인격체와 다름없이 대중과 소통이 가능하다.



타깃 소비자가 가장 선호하는 얼굴과 캐릭터를 분석해 3D로 완성하므로 호감도를 최고로 높일 수 있다.



표정과 움직임은 인공지능 기술 중 하나인 딥러닝으로, 수많은 양의 데이터를 학습하므로 시간이 지날수록 더 정교해진다.



영원히 나이 들지 않는 20대 최전성기를 유지한다.



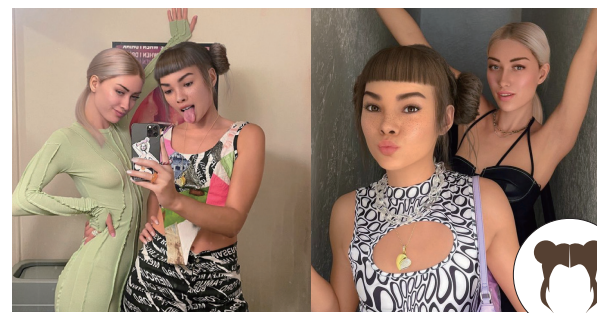
사생활과 인간관계 등에서 비롯되는 수많은 리스크를 최소화할 수 있다.



패션, 뷰티, 리빙 등 분야를 가리지 않고 동시에 스케줄을 소화할 수 있으며 최근 활약 무대가 메타버스까지 범위가 확장되고 있다.

## → 국가별 가상 인플루언서 톱 3

### | 릴 미켈라 |



창조자 미국 스타트업 '브러드'  
인스타그램 팔로워 수 309만 Lilmiquela Miquela

미국 LA를 기반으로 활동 중인 Z세대 릴 미켈라는 열아홉 살의 브라질계 미국인으로 가수 겸 모델, 오피니언 리더로 활동하고 있다. 2019년 기준으로 140억 원의 수익을 창출해 현재 가장 돈 잘 버는 영향력 있는 가상 인플루언서다. 그녀 곁에는 항상 버뮤다라는 금발 친구가 있는데, 그녀 역시 가상 인플루언서로 높은 인기를 누리고 있다.

### | 임마 |



창조자 일본 스타트업 'Aww'  
인스타그램 팔로워 수 35만7000 imma.gram imma.tokyo


핑크 태슬 컷과 세련된 외모의 임마. 이케이(KEA)는 도쿄 하라주쿠에 매장을 오픈하면서 여성 인플루언서를 3일 동안 매장에서 살게 하고 대형 LED를 통해 생활상을 그대로 보여주는 이벤트로 이슈가 되었는데, 알고 보니 그 인플루언서가 바로 임마였다. 패션 브랜드가 유독 사랑하는 그녀는 메타버스 플랫폼 '제페토'에서도 활동한다.

### | 로지 | Rozy.gram



창조자 한국 '싸이더스튜디오'  
인스타그램 팔로워 수 11만5000

신용카드·자동차·식품 광고로 얼굴을 알린 로지는 최근 가수 활동도 예고한 한국 대표 가상 인플루언서다. 동양적 얼굴에 서구형 몸매를 가진 로지는 힘찬 브레이드 헤어를 즐겨한다. 나이는 스물두 살이며 MBTI는 ENFP다. '로지트립'을 통해 여행 콘텐츠를 꾸준히 제안하고 환경에도 관심이 많은 캐릭터에 MZ세대의 열망과 미의 기준이 투영되어 있다.





# 2022 아모스 아카데미 정기 교육 프로그램

코로나19(코로나바이러스감염증-19) 확산 방지를 위해 정부 지침과 사회적 상황에 맞게 일부 교육과정을 연기·취소할 수 있습니다. 자세한 내용은 해당 시점의 공지를 참고해주세요.

교육 시작 일자

3월 4월

마스터 컬러 시스템	<b>비기닝</b> 스텝	컬러 입문 과정으로 색채의 세 가지 속성을 이해하고, 살롱 워크를 위한 컬러 기초 이론과 컬러 시술별 도포 테크닉을 익혀 전반적인 컬러의 기초를 마스터		
	<b>엑스퍼트</b> 주니어, 디자이너	효과적인 컬러 시술을 위한 필수 과정으로, 아모스 염모제 라인의 다양한 활용법을 통한 헤어 살롱 염색 시술의 기본을 다지는 컬러 실무 과정		본사/광주 4·11·18일(월) 부산/대구 5·12·19일(화)
마스터 펌 시스템	<b>핫펌 테크닉</b> 디자이너	열펌의 이론적 접근과 시술적 응용 매뉴얼로 매칭해 웨이브·곱슬·교정·손상 케어를 위한 열펌 시술 완성도를 높이는 과정	본사 7·14일(월) 부산 15·22일(화) 대구/광주 14·21일(월) 대전 15·22일(화)	
	<b>아이론 펌</b> 디자이너	아이론 펌을 하기 위한 이론부터 아이론 기초 테크닉, 남자 스타일과 여자 스타일을 완성해가는 과정		대전 12·19일(화) 광주 19·26일(화)
스페셜 과정	<b>아모스 x 요닝</b> 주니어, 디자이너	작은 수정 부원장의 시그니처 페이스 라인 펌, 유니폼(잔머리 펌), 사이드뱅펌, 베이비뱅펌, 뿌리 볼륨 펌을 오프라인으로 배우는 실습 과정	본사 22일(화)	

## 이달의 아모스 TV



아모스 TV 바로가기



**리페어 시카**  
REPAIR CICA

이달에는 리페어 시카 라인을 활용해 살롱 매뉴얼을 알차게 구성하고 고객에게 제안하도록 합니다. 리페어 시카 제품의 특징과 활용법에 대한 모든 것을 확인할 수 있어요.



**봄이니까 케어해~봄**

봄철 건조한 대기로 인해 발생하는 모발 염김, 정전기를 해소하기 위한 솔루션, '봄이니까 케어해~봄'을 소개합니다. 리페어 시카 살롱 매뉴얼로 봄철 찰랑이는 헤어 연출이 쉬워집니다.

| 정기 교육 문의 아모스 고객센터 080-023-0707  
 | 접수 방법 교육 시작 1개월 전부터 아모스온을 통해 신청 가능(매월 1~28일 23시)  
 | 정기 교육 일정 확인 홈페이지, 헤어 스토리, 페이스북, 아모스온을 통해 일정 확인  
 | 교육 취소 규정 아모스온 취소 및 환불 규정에 따라 진행, 자세한 사항은 아모스온 참고

정기 교육 신청하기  
아모스온 앱



**LIVE ON**  
amos professional



아모스프로페셔널  
유튜브 공식 채널  
바로가기

## 아모스프로페셔널의 Youtube LIVE ON 트렌드 남자 펌 스타일

도시적이고 세련된 남성의 이미지를 결정하는 것은? 바로 헤어스타일  
 중간 볼륨을 컨트롤해서 포인트를 제대로 살리는  
 '폼가일' 스타일과 머리숱이 없는 남성을 위해 자연스러운 풍성함을  
 연출하는 '개초비펌', 디테일을 결정하는 '다운펌'까지  
 모두 섭렵하고 싶다면 아모스프로페셔널 유튜브에 접속하고  
 살롱 라이브 온에 참여하세요.



**진행** 옛나운 차노샘  
**일시** 3월 16일 수요일 저녁 8시  
**채널** 아모스프로페셔널 유튜브 공식 계정

아모스프로페셔널 유튜브  
 유튜브에서 '아모스프로페셔널'을 검색,  
 구독·좋아요·댓글·알림 설정도 잊지 마세요!



옛나운 차노샘



**무려 800g!**

## 퓨어스마트 샴푸 대용량 출시!

비듬부터 미세먼지까지, 깨끗하고 건강한 두피 케어로 온 가족 두피 청정 솔루션을 제안하며 많은 고객에게 사랑받는 아모스의 두피 청정 샴푸 '퓨어스마트 샴푸 프레시'가 고객의 지속적 요청에 힘입어 800g로 증량한 대용량 제품을 출시합니다. 퓨어스마트 샴푸 프레시는 인체 적용 시험을 통해 검증된 초미세먼지 99.9% 제거 효과와 함께 강력한 세정력으로 지성 두피 및 비듬이 고민인 고객은 물론, 매일 사용하기 딱 좋은 온 가족 샴푸로도 사랑받고 있죠. 퓨어스마트 샴푸 관련 문의는 아모스프로페셔널 대리점 및 담당 뷰티 마스터에게 해주세요.





칼리제닉 트루싱크 S 1제 80ml	BASIC	1.0 흑색	3.0 밤색	5.0 흑갈색	5.6 자주빛 흑갈색	6.46 자주 구리빛 어두운 갈색	7.0 갈색	7.36 자주 황빛 갈색	7.41 젯구리빛 갈색	7.56 자주 적빛 갈색	8.7 보라빛 밝은 갈색	9.18 청보라젯빛 어두운 황갈색	9.3 황빛 어두운 황갈색	9.41 젯구리빛 어두운 황갈색							
		9.46 자주구리빛 어두운 황갈색	10.0 황갈색	10.2 녹빛 황갈색	10.4 구리빛 황갈색	11.1 젯빛 밝은 황갈색	11.3 황빛 밝은 황갈색	11.41 젯구리빛 밝은 황갈색	12.13 황젯빛 금색	12.3 황빛 금색	13.0 밝은 금색	13.41 젯구리빛 밝은 금색									
		2.11 강한 젯빛 어두운 밤색	6.18 청보라 젯빛 어두운 갈색	7.17 보라 젯빛 갈색	7.57 보라적빛 갈색	8.11 강한 젯빛 밝은 갈색	8.21 젯녹빛 밝은 갈색	HIT 8.22 강한 녹빛 밝은 갈색	HIT 8.55 강한 적빛 밝은 갈색	8.68 청보라 자줏빛 밝은 갈색	HIT 8.81 젯청보라빛 밝은 갈색	HIT 8.88 진한 청보라빛 밝은 갈색	9.76 자주 보라빛 어두운 황갈색	11.21 젯녹빛 밝은 황갈색	HIT 11.34 황구리빛 밝은 황갈색	11.46 자주 구리빛 밝은 황갈색	12.56 자주적빛 금색	13.33 강한 황빛 밝은 금색			
칼리제닉 잇초 클로우(매선 그레이) 1제 80ml	RB	6RB 자주빛 어두운 갈색	7RB 자주빛 갈색	8RB 자주빛 밝은 갈색	9RB 자주빛 황갈색	5YB 황빛 밤색	6YB 황빛 어두운 갈색	HIT 7YB 황빛 갈색	8YB 황빛 밝은 갈색	9YB 황빛 황갈색	10YB 자연스러운 밝은 황갈색	60B 녹빛 어두운 갈색	70B 녹빛 갈색	80B 녹빛 밝은 갈색	90B 녹빛 황갈색	HIT 9TB 금구리빛 황갈색	8TB 금구리빛 밝은 황갈색				
		NB	3NB 자연스러운 어두운 흑갈색	5NB 자연스러운 밤색	HIT 6NB 자연스러운 어두운 갈색	HIT 7NB 자연스러운 갈색	8NB 자연스러운 밝은 갈색	9NB 자연스러운 황갈색	10NB 자연스러운 밝은 황갈색	MB	6MB 담적빛 어두운 갈색	7MB 담적빛 갈색	8MB 담적빛 밝은 갈색	GB	6GB 금빛 어두운 갈색	AB	7AB 젯빛 갈색	8AB 젯빛 밝은 갈색			
			7N 자연스러운 갈색	9N 자연스러운 황갈색	11N 자연스러운 금색	7Y 황빛 갈색	9Y 황빛 황갈색	11Y 황빛 금색	70 녹빛 갈색		90 녹빛 황갈색	110 녹빛 금색	7R 자줏빛 갈색		9R 자줏빛 황갈색		11R 자줏빛 금색				
칼리제닉 잇초 클로우(매선) 1제 80ml	NATURAL				YELLOW				OLIVE				ROSE								
그린 플레어 80ml	BRICK WOOD	3 BRICK WOOD 자연스러운 어두운 흑갈색	5 BRICK WOOD 자연스러운 밤색	6 BRICK WOOD 자연스러운 어두운 갈색	7 BRICK WOOD 자연스러운 갈색	9 BRICK WOOD 자연스러운 황갈색	MISTY GREY	5 MISTY GREY 젯빛 밤색	7 MISTY GREY 젯빛 갈색	9 MISTY GREY 젯빛 황갈색	WARM NATURAL	1.0 흑색	3.0 어두운 흑갈색	5.0 밤색	GOLD	4.34 오렌지골드빛 흑갈색	5.3 골드빛 밤색	8.3 골드빛 밝은 갈색	COPPER	5.43 골드구리빛 밤색	
칼리제닉 포리스트 커버 150ml, 2제 1000ml	MONO TONE	00 쉬어링 글로스	88 슬레이트 그레이	08 카본 블랙	NATURAL - LIGHT	L74 시에나 오렌지 브라운	L75 시에나 베이지 브라운	L7 시에나 브라운	NATURAL - MEDIUM	M7 암버 브라운	M74 암버 오렌지 브라운	칼리제닉 디파이너 80ml	블 블랙	내추럴 브라운	아주 연한 젯빛 베이지색	VIOLET	진한 보라색	ASH	어두운 회색	BLUE	진한청색
칼리제닉 프리즘 미스 80ml	FASHION	01 카민 레드	02 네이플스 옐로우	03 코발트 블루	04 버릴리언 오렌지	05 비리디언 그린	06 울트라 바이올렛	11 셀 핑크	55 샵 그린 카키	NATURAL - DARK	D7 세피아 다크 브라운	칼리제닉 프리즘 미스 80ml	MINT	PINK	YELLOW	RED					

인색된 컬러와 실제 모발에서 구현된 색상이 다소 차이가 날 수 있습니다.







amos  
PROFESSIONAL